

ROMÂNIA
JUDEȚUL MUREȘ
COMUNA SÂNPETRU DE CÂMPIE
PRIMĂRIA

www.sanpetrudecampia.ro



sanpetru@cjmures.ro

DISPOZITIA nr.58
27.04.2026

***Privind convocarea Consiliului local Sânpetru de Câmpie în ședința
ordinară de lucru din data de 07.05.2026***

Primarul comunei Sânpetru de Câmpie, județul Mureș,
Având în vedere prevederile art. 134, alin. (1), lit. a), alin. (3), lit. b) și art. 196, alin. (1), lit. b), din
O.U.G. nr. 57/2019, privind Codul Administrativ,

DISPUN

Art. 1 În conformitate cu prevederile art. 133, alin. (1), art. 134, alin. (1), lit. „a”, alin. (3) și alin. (4), art. 196, alin. (1), lit. b), din O.U.G. nr. 57/2019, privind Codul administrativ, se convocă ședința ordinară de lucru a Consiliului Local Sânpetru de Câmpie, jud. Mureș în 07.05.2026, ora 09.00, cu respectarea măsurilor legale în vigoare, ședința se va desfășura la sediul Primăriei Comunei Sânpetru de Câmpie, jud. Mureș cu următoarea;

ORDINE DE ZI

1. Proiect de hotărâre privind alegerea președintelui de ședință, pentru ședințele Consiliului Local al Comunei Sânpetru de Câmpie, perioada MAI 2026- IULIE 2026
Inițiator, Pintecan Petru, viceprimar
2. Proiect de hotărâre privind aprobarea procesului verbal al ședinței Consiliului Local al Comunei Sânpetru de Câmpie, din data de 25.03.2026
Inițiator, Pintecan Petru, viceprimar
3. Proiect de hotărâre privind aprobarea Ordinei de zi a ședinței ordinare din data de 07.05.2026
Inițiator, Pintecan Petru, viceprimar
4. Proiect de hotărâre privind aprobarea Bugetului local al Comunei Sânpetru de Câmpie pentru anul 2026
Inițiator, Pintecan Petru, viceprimar
5. Proiect de hotărâre privind aprobarea planului anual de achiziții publice pentru anul 2026, al Comunei Sânpetru de Câmpie
Inițiator, Pintecan Petru, viceprimar
6. Proiect de hotărâre privind aplicarea noului număr maxim de posturi stabilit în conformitate cu prevederile O.U.G. 7/2026 și aprobarea reorganizării aparatului de specialitate al Primarului Comunei Sânpetru de Câmpie, județul Mureș prin modificarea și completarea HCL 17 din 25 martie 2026
Inițiator, Pintecan Petru, viceprimar
7. Proiect de hotărâre privind trecerea în domeniul public al Comunei Sânpetru de Câmpie și delegarea gestiunii serviciului de alimentare cu apă către Compania de Apă AQUASERV S.A. Tg. Mureș, pentru anii 2020-2024
Inițiator, Pintecan Petru, viceprimar

8. Diverse

Art .2 Documentele înscrise în Proiectul Ordinii de zi pot fi consultate la sediul primăriei comunei *Sânpetru de Câmpie* si pe site-ul primariei comunei *Sânpetru de Câmpie* www.sanpetrudecampie.ro Secțiunea Consiliul Local –Documente CL.

Art .3 Proiectele de hotărâre înscrise pe ordinea de zi, însoțite de documentele prevăzute de lege, se trimit spre avizare Comisiilor de specialitate ale Consiliului local *Sânpetru de Câmpie*.

Art .4 . Cu privire la proiectele de hotărâre menționate, se pot formula și depune amendamente în condițiile art. 138 alin. 12 din O.U.G. nr. 57/2019, privind Codul administrativ.

Art .5 . Cu ducerea la îndeplinire a prezentei se însărcinează secretarul general al comunei *Sânpetru de Câmpie*

Art .6 .Un exemplar din prezenta se va comunica primarului comunei *Sânpetru de Câmpie*, Instituției Prefectului Județului Mureș pentru controlul legalității, câte un exemplar se va afișa la sediul primariei comunei Sânpetru de Câmpie, pe site-ul primăriei si la dosarul ședinței consiliului local .

**Pt. PRIMAR ,
Pintecan Petru-Viceprimar**



**Contrasemnează,
Secretar General
Teglaș Adriana**



ROMÂNIA
JUDEȚUL MUREȘ
COMUNA SÂNPETRU DE CÂMPIE
CONSILIUL LOCAL

www.sanpetrudecamie.ro



sinpetru@cjmures.ro

Nr. **din 27.04.2026**

CONVOCATOR

În conformitate cu prevederile art. 133, alin.(1), art .134, alin. (1), lit. „a,, ,alin. (3) și alin. (4) , art. 196, alin. (1), lit. b), din O.U.G. nr. 57/2019, privind Codul administrativ, potrivit dispozițiilor art.181, alin.(1), pct. „2,, din Legea 134 /2010, privind Codul de procedură civilă, se convocă ședința ordinară a Consiliului Local Sânpetru de Câmpie, jud. Mures în data 07.05.2026, ora 9. 00, potrivit dispoziției Viceprimarului nr. 58 din 27.04.2026, cu respectarea măsurilor legale în vigoare , ședința se va desfășura la sediul Primăriei Comunei Sânpetru de Câmpie , jud.Mures cu următoarea;

ORDINE DE ZI

- 1.Proiect de hotărâre privind alegerea președintelui de ședință, pentru ședințele Consiliului Local al Comunei Sânpetru de Câmpie, perioada MAI 2026- IULIE 2026
Inițiator, Pintecan Petru, viceprimar
2. Proiect de hotărâre privind aprobarea procesului verbal al ședinței Consiliului Local al Comunei Sânpetru de Câmpie, din data de 25.03.2026
Inițiator, Pintecan Petru, viceprimar
3. Proiect de hotărâre privind aprobarea Ordinei de zi a sedintei ordinare din data de 07.05.2026
Inițiator, Pintecan Petru, viceprimar
4. Proiect de hotărâre privind aprobarea Bugetului local al Comunei Sânpetru de Câmpie pentru anul 2026
Inițiator, Pintecan Petru, viceprimar
5. Proiect de hotărâre privind aprobarea planului anual de achiziții publice pentru anul 2026, al Comunei Sânpetru de Câmpie .
Inițiator, Pintecan Petru, viceprimar
6. Proiect de hotărâre privind aplicarea noului număr maxim de posturi stabilit în conformitate cu prevederile O.U.G. 7/ 2026 și aprobarea reorganizării aparatului de specialitate al Primarului Comunei Sânpetru de Câmpie, județul Mureș prin modificarea și completarea HCL 17 din 25 martie 2026
Inițiator, Pintecan Petru, viceprimar
7. Proiect de hotărâre privind trecerea în domeniul public al Comunei Sânpetru de Câmpie și delegarea gestiunii serviciului de alimentare cu apă către Compania de Apă AQUASERV S.A. Tg. Mureș, pentru anii 2020-2024
Inițiator, Pintecan Petru, viceprimar

8//. Diverse

(1) Documentele înscrise în Proiectul Ordinii de zi pot fi consultate la sediul primăriei comunei *Sânpetru de Câmpie* și pe site-ul primăriei comunei *Sânpetru de Câmpie*, www.sanpetrudecampie.ro secțiunea Consiliul Local –Documente CL .

(2) După alegerea comisiilor în ședința de lucru din data mai sus menționată Comisiile de specialitate nominalizate ale Consiliului local Sânpetru de Câmpie sunt invitate în cadrul ședinței pentru avizarea proiectelor de hotărâri înscrise pe ordinea de zi .

(3) Cu privire la proiectele de hotărâre menționate, se pot formula și depune amendamente în condițiile art. 138, alin. 12, din O.U.G. nr. 57/2019, privind Codul Administrativ.

Nr.Crt.	Numele și prenumele consilierului	Semnatura de luare la cunoștință
1	Burian Ionuț	
2	Nemeș Valentin	
3	Oltean Marius-Călin	
4	Pintecan Petru	
5	Pogăcean Lucian Minodor	
6	Pop Aurelia	
7	Rosca Grigore	
8	Rus Felicia	
9	Sărmășan Grigore	
10	Varga Alin	
11	Velcherean Vasile	

Pt. PRIMAR, Pintecan Petru- Viceprimar

ROMÂNIA
JUDEȚUL MUREȘ
COMUNA SÂNPETRU DE CÂMPIE
CONSILIUL LOCAL

www.sanpetrudecamie.ro



sanpetru@cmures.ro

Nr. Din 27.04.2026

PROIECT DE HOTĂRÂRE

Privind alegerea președintelui de ședință, pentru ședințele Consiliului Local
al Comunei Sânpetru de Câmpie, perioada MAI 2026- IULIE 2026

Viceprimarul comunei Sânpetru de Câmpie, jud Mureș

Având în vedere

- referatul de aprobare a viceprimarului comunei Sânpetru de Câmpie, care propune alegerea președintelui de ședință al Consiliului local al comunei Sânpetru de Câmpie pentru perioada mai 2026- iulie 2026, raportul de specialitate.

Ordinul Prefectului județului Mureș nr. 447/ 29.10.2024, privind constatarea îndeplinirii condițiilor legale de constituire a Consiliului Local al comunei Sânpetru de Câmpie;

- Avizele comisiilor Consiliului Local al Comunei Sânpetru de Câmpie

În temeiul prevederilor art. 123, art.139, art. 196, alin (1), din Ordonanța de Urgență nr. 57/2019 privind Codul administrativ, cu modificările și completările ulterioare

Propune:

Art.1 Se propune alegerea președintelui de ședință , care să conducă ședințele Consiliului local pentru perioada mai 2026- iulie 2026 .

Art. 2 Prezentul proiect de hotărâre s-a aprobat cu Cu voturi „, pentru„, cu voturi „, împotriva„, și voturi „, abțineri„, Din totalul de 11 consilieri locali în funcție.

Art.3. Prezentul proiect de hotărâre se comunică Instituției Prefectului – Județul Mureș, Primarului comunei Sânpetru de Câmpie și se publică pe site-ul Primăriei Comunei Sânpetru de Câmpie .

Initiator

Pt. Primar Pintecan Petru

Viceprimar

Aviz de legalitate

Secretar general Teglaș Adriana

ROMÂNIA
JUDEȚUL MUREȘ
COMUNA SÂNPETRU DE CÂMPIE

www.sanpetrudecamie.ro



sinpetru@cjmures.ro

Nr. din 27.04.2026

Referat de aprobare

Privind alegerea președintelui de ședință, pentru ședințele Consiliului Local
al Comunei Sânpetru de Câmpie, perioada mai 2026- iulie 2026

Având în vedere prevederile art. 123, alin. (1), din OUG nr. 57/2019, privind Codul administrativ, un consilier local poate exercita funcția de președinte de ședință cel mult trei luni.

În cadrul ședinței ordinare din această lună, Consiliul Local trebuie să adopte o hotărâre privind alegerea președintelui de ședință al Consiliului Local Sânpetru de Câmpie pentru o perioadă de trei luni, respectiv mai 2026- iulie 2026.

Propunem Consiliului local aprobarea proiectului de hotărâre privind alegerea președintelui de ședință al Consiliului Local Sânpetru de Câmpie pentru o perioadă de trei luni respectiv mai 2026- iulie 2026.

Pt. Primar ,

Pintecan Petru - Viceprimar

ROMÂNIA
JUDEȚUL MUREȘ
COMUNA SÂNPETRU DE CÂMPIE
CONSILIUL LOCAL

www.sanpetrudecampie.ro



sinpetru@cjmures.ro

PROIECT DE HOTĂRÂRE

Nr. din 27.04.2026

privind aprobarea procesului verbal încheiat în ședința anterioară de lucru a Consiliului Local al
Comunei Sânpetru de Câmpie din data de 25.03.2026

Primarul comunei Sânpetru de Câmpie, județul Mureș,

Având în vedere :

- referatul de aprobare întocmit de primarul comunei Sânpetru de Câmpie
- raportul de specialitate, verbal încheiat în ședința anterioară de lucru a Consiliului Local al Comunei Sânpetru de Câmpie
- prevederile art. 138, alin.(15), din OUG nr. 57/2019 privind Codul Administrativ.
- votul pentru a 6 consilieri locali fiind îndeplinită condiția de majoritate simplă cerută de prevederile art. 139, alin.(1), din Codul Administrativ

În temeiul prevederilor art.139, alin. (1) și art. 196, alin. (1), din OUG 57/2019 privind Codul administrativ ,cu modificările și completările ulterioare;

Propune :

Art.1. Aprobarea procesului verbal încheiat în ședința anterioară de lucru a Consiliului Local al Comunei Sânpetru de Câmpie, din data de 25.03.2026, în forma inițială în care a fost prezentat.

Art. 2. Prezentul proiect de hotărâre s-a aprobat cu Cu voturi „ pentru„, cu voturi „ împotriva„, și voturi „ abțineri„, Din totalul de 11 consilieri locali în funcție.

Art.3. Prezentul proiect de hotărâre se comunică, Instituției Prefectului –Județul Mureș, Primarului Comunei Sânpetru de Câmpie și se publică pe site-ul Primăriei Comunei Sânpetru de Câmpie.

Inițiator ,

Pt.Primar, Pintecan Petru -

-Viceprimar

Aviz legalitate

Secretar general al comunei

Teglaș Adriana

ROMÂNIA
JUDEȚUL MUREȘ
COMUNA SÂNPETRU DE CÂMPIE
CONSILIUL LOCAL

www.sanpetrudecampie.ro



sinpetru@cjmures.ro

PROCES VERBAL

Încheiat astăzi **25.03.2026**, cu ocazia ședinței de lucru ordinare a consiliului local Sânpetru de Câmpie, convocată la inițiativa primarului Comunei Sânpetru de Câmpie, cu respectarea măsurilor legale în vigoare. Materialele de ședință au fost aduse la cunoștința consilierilor prin rețele de comunicare electronice, iar la cunoștința publicului prin afișarea convocatorului la sediul instituției și prin mijloace de comunicare electronice, respectiv publicare pe site-ul instituției.

Secretarul General al UAT Sânpetru de Câmpie face prezența consilierilor, sunt prezenți toți consilierii.

Dna președinte de ședință Pop Aurelia aduce la cunoștința consilierilor prezenta ordine de zi, după cum urmează;

1. Proiect de hotărâre privind aprobarea procesului verbal al ședinței Consiliului Local al Comunei Sânpetru de Câmpie, din data de 30.01.2026
Inițiator, Crăciun Spiru Șerban, primar
2. Proiect de hotărâre privind aprobarea Ordinei de zi a ședinței ordinare din data de 25.03.2026
Inițiator, Crăciun Spiru Șerban, primar
3. Proiect de hotărâre privind reorganizarea aparatului de specialitate a primarului Comunei Sânpetru de Câmpie și aprobarea organigramei și a statutului de funcții al unității administrativ-teritoriale comuna Sânpetru de Câmpie jud Mures
Inițiator, Crăciun Spiru Șerban, primar
4. Proiect de hotărâre privind obținerea acordului de principiu pentru înființare Cămin pentru persoane vârstnice – Sânpetru de Câmpie
Inițiator, Crăciun Spiru Șerban, primar
5. Proiect de hotărâre privind aprobare acord de parteneriat pentru înființare Cămin pentru persoane vârstnice – Sânpetru de Câmpie
Inițiator, Crăciun Spiru Șerban, primar
6. Proiect de hotărâre privind aprobare cont de execuție al bugetului local al comunei Sânpetru de Câmpie pentru trimestrul IV al anului 2025
Inițiator, Crăciun Spiru Șerban, primar
7. Proiect de hotărâre privind aprobare desemnarea consilierilor locali în Comisia de evaluare a performanțelor profesionale individuale ale Secretarului general al Comunei Sânpetru de Câmpie, pentru dna Teglaș Adriana pentru activitatea desfășurată în perioada 01.01.2025 – 31.12.2025
Inițiator, Crăciun Spiru Șerban, primar

8. Proiect de hotărâre privind aprobare a proiectului și a cheltuielilor privind „Dezvoltarea surselor de energie regenerabilă în perspectiva creării comunităților de energie, *Comuna Sânpetru de Câmpie, Jud. Mureș*”,

Inițiator, Crăciun Spiru Șerban, primar

9. Proiect de hotărâre privind modificarea taxelor și impozitelor locale pentru anul 2026 conform OUG 9 din 27.02.2026

Inițiator, Crăciun Spiru Șerban, primar

10. Proiect de hotărâre privind aprobarea Raportului anual al Primarului Comunei Sânpetru de Câmpie pentru anul 2025

Inițiator, Crăciun Spiru Șerban, primar

11. Proiect de hotărâre privind aprobarea Raportului anual al Comunei Sânpetru de Câmpie pentru anul 2025

Inițiator, Crăciun Spiru Șerban, primar

12. Diverse

Punctul nr. 1 din ordinea de zi

Propunerile pentru aprobarea procesului verbal al ședinței anterioare din data de 30.01.2026 se votează cu 11 voturi pentru aprobare proiect și adoptare HCL.

Dna președinte de ședință întreabă consilierii dacă mai au întrebări sau discuții legate de acest punct din ordinea de zi, discuții numai sunt, este aprobat proiectul de hotărâre și adoptată HCL privind procesul verbal 30.1.2026.

Punctul nr. 2 din ordinea de zi

Dna președinte de ședință explică faptul că este vorba de proiectul de hotărâre pentru aprobarea ordinii de zi din prezenta ședință, se votează cu 11 voturi pentru aprobarea proiectului de hotărâre și adoptarea HCL privind ordinea de zi.

Punctul nr. 3 din ordinea de zi

Dna președinte de ședință explică faptul că este vorba de proiectul de hotărâre de la punctul nr. 3 din ordinea de zi, discuții numai sunt legate de acest punct, se votează cu 11 voturi „pentru”, privind aprobarea proiectului de hotărâre și adoptarea HCL.

Punctul nr. 4 din ordinea de zi

Dna președinte de ședință explică faptul că este vorba de proiectul de hotărâre de la punctul nr. 4 din ordinea de zi, discuții numai sunt legate de acest punct, se votează cu 11 voturi „pentru”, privind aprobarea proiectului de hotărâre și adoptarea HCL.

Punctul nr. 5 din ordinea de zi

Dna președinte de ședință explică faptul că este vorba de proiectul de hotărâre de la punctul nr. 5 din ordinea de zi, discuții legate de acest punct numai sunt, se votează cu 11 voturi „pentru”, privind aprobarea proiectului de hotărâre și adoptarea HCL

Punctul nr. 6 din ordinea de zi

Dna președinte de ședință explică faptul că este vorba de proiectul de hotărâre de la punctul nr. 6 din ordinea de zi, discuții numai sunt legate de acest punct, se votează cu 11 voturi „pentru”, privind aprobarea proiectului de hotărâre și adoptarea HCL.

Punctul nr. 7 din ordinea de zi

Dna președinte de ședință explică faptul că este vorba de proiectul de hotărâre de la punctul nr. 7 din ordinea de zi și aduce la cunoștința consilierilor că, trebuie făcută propunere pentru desemnare a doi consilieri în comisia de evaluare a secretarului general pentru activitatea anului 2025. Propunerea este făcută de către dl consilier Pintecan Petru și dl consilier Varga Alin ca, cele două doamne consilier, respectiv Rus Felicia și Pop Aurelia să fie desemnate în comisia de evaluare a secretarului general al comunei Sânpetru de Câmpie pentru activitatea anului 2025.

Discuții legate de acest punct numai sunt, toți consilierii sunt de acord, se votează cu 11 voturi „pentru”, privind aprobarea proiectului de hotărâre și adoptarea HCL .

Punctul nr. 8 din ordinea de zi

Dna președinte de ședință explică faptul că este vorba de proiectul de hotărâre de la punctul nr. 8 din ordinea de zi. Dna președinte de ședință întreabă consilierii dacă mai au discuții legate de acest punct numai sunt, se votează cu 11 voturi „pentru”, privind aprobarea proiectului de hotărâre și adoptarea HCL .

Punctul nr. 9 din ordinea de zi

Dna președinte de ședință explică faptul că este vorba de proiectul de hotărâre de la punctul nr. 9 din ordinea de zi, privind modificarea taxelor și impozitelor locale pentru anul 2026. Cere cuvântul dl Primar i se acordă care menționează că, în urma modificărilor legislative și în urma verificărilor la biroul taxe și impozite sunt persoane care au restanțe la taxe și impozite, dar în anul acesta nu vor fi condiționați pentru plata lor, dar pentru anul fiscal următor vom pregăti un proiect de hotărâre referitor la contribuabili care au restanțe, deoarece aceste restanțe diminuează considerabil gradul de colectare a taxelor și impozitelor, ceea ce duce la micșorarea sumelor pentru bugetul local și totodată micșorarea cotelor lunare.

Discuții legate de acest punct numai sunt, se votează cu 11 voturi „pentru”, , privind aprobarea proiectului de hotărâre și adoptarea HCL .

Punctul nr. 10 din ordinea de zi

Dna președinte de ședință explică faptul că este vorba de proiectul de hotărâre de la punctul nr. 10 din ordinea de zi, discuții legate de acest punct numai sunt, se votează cu 11 voturi „pentru”, , privind aprobarea proiectului de hotărâre și adoptarea HCL .

Punctul nr. 11 din ordinea de zi

Dna președinte de ședință explică faptul că este vorba de proiectul de hotărâre de la punctul nr. 11 din ordinea de zi, discuții legate de acest punct numai sunt, se votează cu 11 voturi „pentru”, , privind aprobarea proiectului de hotărâre și adoptarea HCL .

Punctul nr. 12 din ordinea de zi DIVERSE

Dna președinte de ședință explică faptul că este vorba de punctul Diverse din prezenta ordine de zi, informând consilierii de faptul că, sunt două cereri depuse, prima de către dna. Florea Maria prin care solicită schimbarea numărului administrativ de casă din 461 în numărul administrativ 79 pentru a putea beneficia de proiectul cu panouri fotovoltaice care i a fost aprobat pe nr. 461. Menționează că, în momentul de față locuiește la nr. 79 la fiul ei deoarece are probleme de sănătate și nu poate locui singură. Toți consilierii sunt de acord cu solicitarea dnei Florea doar dacă exista temei legal.

Cea de a doua este depusă de către dl Cozac Viorel prin care solicit darea în folosință a terenului de sport din spatele clădirii primăriei pentru a pășuna oile. Toți consilierii sunt de acord cu cosirea suprafeței de teren dar nu sunt de acord cu pășunarea terenului deoarece nu arată bine în centru comunei să pășuneze animale.

Dna consilier Pop menționează faptul că, este necesar pietruirea și amenajarea șanțului din stație Dâmbu până la capela din Dâmbu, totodată dna Pop mai menționează faptul că în localitatea Dâmbu sunt străzii care atunci când plouă nu poate intra mașina salvării deoarece se îpotmolește. Răspunde dl Primar – în luna aprilie se va rezolva problemele menționate de către dna consilier, pentru amenajare șanțului prin decolmatare, pietruirea drumului spre capelă și împrăștiere de piatră pentru drumurile din localitatea Dâmbu acolo unde se identifică necesitatea.

Dna președinte de ședință întreabă consilierii dacă mai au discuții legate de prezenta ordine de zi, constată că numai sunt și declară ședința de lucru ordinară a Consiliului Local din data de 25 martie 2026 închisă .

Președinte de ședință
Pop Aurelia

Întocmit, Secretar General Adriana Teglaș

ROMÂNIA
JUDEȚUL MUREȘ
COMUNA SÂNPETRU DE CÂMPIE
CONSILIUL LOCAL

www.sanpetrudecampie.ro



sinpetru@cjmures.ro

PROIECT DE HOTĂRÂRE

Nr.

Din data de 27.04.2026

privind aprobarea Ordinei de zi a sedintei ordinare de lucru a Consiliului Local al Comunei Sânpetru de Câmpie
din data de 07.05.2026

Având în vedere :

- Dispoziția nr. 58 din 27.04.2026, emisă de Dl. Primar al comunei Sânpetru de Câmpie, prin care dispune convocarea la ședința ordinară a Consiliului Local al Comunei Sânpetru de Câmpie, conform art. 134, alin. (1), lit. a), din OUG 57/2019 privind Codul Administrativ;

În conformitate cu Legea 544/2001 privind liberul acces la informațiile de interes public și prevederile Legii 52/2003 privind transparența decizională în administrația publică locală, republicată cu modificările și completările ulterioare

Văzând avizele comisiilor de specialitate

În temeiul prevederilor art. 134, alin. (1), lit. a), art. 135 și art. 196, alin. (1), lit. a), art. 197, art. 198, alin (1) și (2) din OUG 57/2019 privind Codul administrativ ,cu modificările și completările ulterioare

Propune :

Art.1. Aprobarea prezentei după cum urmează;

În conformitate cu prevederile art. 133, alin.(1) , art .134, alin. (1), lit. „a,, ,alin. (3) ,lit. b) , art. 196, alin. (1) , lit. b) , din O.U.G. nr. 57/2019, privind Codul Administrativ, se convocă ședința de lucru ordinară a Consiliului Local Sânpetru de Câmpie din data de 25.03.2026, ora 9,00 potrivit dispoziției primarului, cu respectarea măsurilor legale în vigoare, ședința se va desfășura la sediul primăriei comunei Sânpetru de Câmpie, jud Mures, cu următoarea:

1.Proiect de hotarâre privind alegerea președintelui de ședință, pentru ședințele Consiliului Local al Comunei Sânpetru de Câmpie, perioada MAI 2026- IULIE 2026

Inițiator, Pintecan Petru, viceprimar

2. Proiect de hotarâre privind aprobarea procesului verbal al ședinței Consiliului Local al Comunei Sânpetru de Câmpie, din data de 25.03.2026

Inițiator, Pintecan Petru, viceprimar

3. Proiect de hotarâre privind aprobarea Ordinei de zi a sedintei ordinare din data de 07.05.2026

Inițiator, Pintecan Petru, viceprimar

4. Proiect de hotărâre privind aprobarea Bugetului local al Comunei Sânpetru de Câmpie pentru anul 2026

Inițiator, Pintecan Petru, viceprimar

5. Proiect de hotărâre privind aprobarea planului anual de achiziții publice pentru anul 2026,

al Comunei Sânpetru de Câmpie

Inițiator, Pintecan Petru, viceprimar

6. Proiect de hotărâre privind aplicarea noului număr maxim de posturi stabilit în conformitate cu prevederile O.U.G. 7/ 2026 și aprobarea reorganizării aparatului de specialitate al Primarului Comunei Sânpetru de Câmpie, județul Mureș prin modificarea și completarea HCL 17 din 25 martie 2026

Inițiator, Pintecan Petru, viceprimar

7. Proiect de hotărâre privind trecerea în domeniul public al Comunei Sânpetru de Câmpie și delegarea gestiunii serviciului de alimentare cu apă către Compania de Apă AQUASERV S.A. Tg. Mureș, pentru anii 2020-2024

Inițiator, Pintecan Petru, viceprimar

8//. Diverse

Art. 2. Prezentul proiect de hotărâre s-a aprobat cu voturi „ pentru„, cu voturi „ împotriva„, și voturi „ abțineri„, Din totalul de 11 consilieri locali în funcție.

Art.3. Prezentul proiect de hotărâre se comunică, Instituției Prefectului –Județul Mureș, la dosarul ședinței, Primarului Comunei Sânpetru de Câmpie și pe site-ul Primăriei Comunei Sânpetru de Câmpie.

Initiator,

Pt. Primar Pintecan Petru

Viceprimar

Aviz legalitate

Secretar general al comunei

Teglaș Adriana

www.sanpetrudecampie.ro



sinpetru@cjmures.ro

PROIECT DE HOTĂRÂRE

Nr. 27 din data de 15.04.2026

privind aprobarea Bugetului local al Comunei Sânpetru de Câmpie pentru anul 2026

VicePrimarul comunei Sânpetru de Câmpie,

Având în vedere,

Întocmirea referatului de aprobare, raportul de specialitate al compartimentului buget finante resurse umane si achizitii publice,

Ținând cont de:

- Prevederile Legii nr. 43/2026 privind bugetul de stat pe anul 2026;
- Prevederile Legii nr. 273/2006 privind finanțele publice locale, cu modificările și completările ulterioare; Legea 227/2015 privind Codul fiscal, cu modificările și completările ulterioare;
- Legea 153/2017 privind salarizarea personalului plătit din fonduri publice;
- Decizia nr. 2068/03.02.2026, anexele privind modul de calcul și estimările pentru perioada 2027-2029, a șefului de administrație al Administrației Județene a Finanțelor Publice Mureș, prin care, în conformitate cu prevederile HG nr.34/2009, HG 520/2013, OUG nr.74/2013, Art. 33 și art. 37 din Legea nr. 273/2006 privind finanțele publice locale, cu modificările și completările ulterioare, 490274/27.01.2026, s-au alocat comunei Sânpetru de Câmpie sume, înregistrată cu nr. 305/03.02.2026;
- Decizia nr. 7048/02.04.2026 și anexele 1, 2, 3, 4 a șefului de administrație al Administrației Județene a Finanțelor Publice Mureș, prin care în conformitate cu prevederile HG nr.34/2009, HG 520/2013, O.U.G. nr.74/2013, Legea 43/2026 privind bugetul de stat pe anul 2026, Legea nr. 273/2006 privind finanțele publice locale, art.33 alin. (3) - (5), Adresa Ministerului Finanțelor nr. 491460/31.03.2026, Ordin MF nr. 386/31.03.2026 pentru aprobarea repartizării sumelor stabilite conform prevederilor art. 7 alin. (1) lit. a) și b), alin. (3) și (4) din Legea bugetului de stat pe anul 2026, nr. 43/2026, a coeficienților de corecție prevăzuți la alin. (1) lit. b) și a coeficienților de repartizare pe unități administrativ - teritoriale a sumei corespunzătoare cotei de 14% încasate în contul prevăzut la alin. (1) lit. d), ce se utilizează în anul 2026, lunar, în execuție, în alocarea lunară a sumelor cuvenite unităților administrativ – teritoriale, înregistrată cu numărul 1078/02.04.2026;
- Hotărârea Consiliului Județean Mureș nr. 30/14.04.2026 privind repartizarea pe anul 2026 a sumelor reprezentând fond la dispoziția Consiliului Județean, a sumelor defalcate din taxa pe valoare adăugată destinate finanțării cheltuielilor privind drumurile județene și comunale, înregistrată cu nr. 1173/14.04.2026;

Prevederile Legii nr. 52/2003 privind transparența decizională în administrația publică -republicată cu modificările și completările ulterioare

În temeiul art. 139, alin. (3) lit. a) 196, alin. (1), lit. a), din OUG nr. 57/2019 privind Codul administrativ cu modificarile si completarile ulterioare

PROPUNE:

Art.1. Se aprobă bugetul local al comunei Sânpetru de Câmpie pentru anul 2026, după cum urmează:

- Venituri-12.812 mii lei;
- Cheltuieli - 12.812 mii lei.

Art.2. Se aprobă bugetul local al comunei Sânpetru de Câmpie pentru anul 2026 pentru sursa C „Credite interne” astfel:

- Cheltuieli – 131 mii lei.

Art.3. Se aprobă bugetul local la comunei Sânpetru de Câmpie pentru anul 2026 pentru sursa E „Venituri din surse proprii” astfel:

- Venituri – 20 mii lei;
- Cheltuieli – 20 mii lei.

Art.5. Cu îndeplinirea prezentei se încredințează Compartimentul Buget Finante Resurse Umane si Achizitii Publice din cadrul Primăriei Sânpetru de Câmpie.

Art.6. Prezenta hotărâre se va comunica, Instituției Prefectului –Județul Mureș, VicePrimarului Comunei Sânpetru de Câmpie, Compartimentului Buget Finante Resurse Umane si Achiziții Publice și se va publica pe site-ul instituției.

INIȚIATOR,
Viceprimarul Comunei
Pintecan Petru

Aviz legalitate
secretarul general al comunei
Teglaş Adriana



România
Primăria comunei Sânpetru de Câmpie
Str. Principală, nr.332, 547555, Sânpetru de Câmpie
C.F. 4619132, Tel: + 40265.422704, Fax: + 40365.425310

Nr înreg. 1181/14.04.2026

ANUNȚ PUBLIC

În temeiul prevederilor art. 39, alin 3 din Legea 273/2006 privind finanțele publice locale, se publică spre cunoștință generală faptul că a fost elaborat proiectul de buget local al comunei Sânpetru de Câmpie, pe anul 2026 și intenția de a-l supune analizei și aprobării Consiliului Local al comunei Sânpetru de Câmpie în ședința ordinară din luna mai 2026.

Orice persoană interesată va putea formula propuneri, sugestii, opinii cu valoare de recomandare privind acest proiect de act normativ.

Propunerile, sugestiile sau recomandările se vor formula în scris și se vor depune la sediul Primăriei Sânpetru de Câmpie, strada Principală, nr 332, la registratură sau prin email, la adresa sinpetru@cjmures.ro până la data de 30.04.2026 ora 14:00.


Persoanele sau organizațiile interesate care transmit în scris propuneri, sugestii sau opinii cu privire la proiect, vor specifica capitolele din proiect la care se refera menționând data trimiterii și datele de contact ale expeditorului.

Proiectul de buget este afișat și poate fi consultat pe site-ul Primăriei comunei Sânpetru de Câmpie, www.sanpetrudecampie.ro, Monitorul Oficial Local, și la sediul Primăriei comunei Sânpetru de Câmpie, str. Principală, nr 332.

Pt. Primar, **Petru PINTECAN**

(pe perioada suspendării primarului)





DECIZIA nr. 2068 din 03 februarie 2026

Șeful de administrație al Administrației Județene a Finanțelor Publice Mureș,
Având în vedere prevederile:

- H.G. nr. 34/2009, privind organizarea și funcționarea Ministerului Finanțelor Publice;
- H.G. nr. 520/2013, privind organizarea și funcționarea Agenției Naționale de Administrare Fiscală;
- O.U.G. nr. 74/2013, privind unele măsuri pentru îmbunătățirea și reorganizarea activității Agenției Naționale de Administrare Fiscală, precum și pentru modificarea și completarea unor acte normative;
- Art. 33 și art. 37 din Legea nr. 273/2006 privind finanțele publice locale, cu modificările și completările ulterioare;
- Scrisoarea Cadru nr. 490273/27.01.2026 privind contextul macroeconomic, metodologia de elaborare a proiectelor de buget pe anul 2026 și a estimărilor pentru anii 2027 - 2029, precum și limita sumelor defalcate din taxa pe valoarea adăugată pentru echilibrarea bugetelor locale;
- Adresa Ministerului Finanțelor nr. 490274/27.01.2026.

DECIDE:

Art. 1. Se aprobă repartizarea pe unitățile administrativ - teritoriale din județul Mureș a sumelor defalcate din taxa pe valoare adăugată pentru echilibrarea bugetelor locale, conform Anexei la adresa MF nr. 490274/2026, precum și a cotei de 14% din impozitul pe venit estimat a se realiza la nivelul anului 2026, în sumă de 170.000 mii lei, pentru anul 2027 în sumă de 180.000 mii lei, iar pentru anii 2028 - 2029 în sumă de 190.000 mii lei, în vederea cuprinderii în proiectul de buget pe anul 2026 și a estimărilor pentru anii 2027 - 2029, conform anexelor nr. 1, care fac parte integrantă din prezenta decizie (anexe corespunzătoare fiecărui an menționat).

Art. 2. Prezenta decizie, împreună cu anexele nr. 1, aferente anilor 2026 - 2029, se va comunica Consiliului Județean Mureș, unităților administrativ - teritoriale din județul Mureș, Instituției Prefectului - Județul Mureș, Ministerului Dezvoltării, Lucrărilor Publice și Administrației și se va publica pe site-ul D.G.R.F.P. Brașov.

Art. 3. Cu ducerea la îndeplinire a prezentei decizii se încredințează Activitatea de Trezorerie și Contabilitate Publică - Serviciul Îndrumarea și Verificarea Trezoreriilor și Sinteza și Asistența Elaborării și Execuției Bugetelor Locale.

AVIZAT

Trezorier șef

Orsolya CSEGEDI

Str.-Gn.Doja nr 1-3
Târgu-Mureș, Mureș
Tel : 0265 262 546
Fax : 0265 261 093

Șef administrație
Ioan Claudiu LASLO



Șef serviciu juridic
Claudia POP

Șef serviciu Î.V.T.S.A.E.E.B.L.,
Câmelia SUGIU

Nr crt	Denumirea unității administrativ-teritoriale și județul	Date inițiale										Repartizare după criterii: populația și suprafața unităților administrativ-teritoriale										Etapa 1										Repartizare după criteriile capacității financiare a unităților administrativ-teritoriale										Etapa 2										Date finale																	
		1	2	3	4	5	6	7	8	9	10	11	12	13	14	15	16	17	18	19	20	21	22	23	1	2	3	4	5	6	7	8	9	10	11	12	13	14	15	16	17	18	19	20	21	22	23	1	2	3	4	5	6	7	8	9	10	11	12	13	14	15	16	17	18	19	20	21	22
1	ALBA IULIA	1910	0,15012	560	0,94214	533	0,27617	0,15882	0,54011	565	0,94214	1,18108	412	377	1,510	0,70238	3,4591341	0,0116191	0,0056430	116	113	22	23	1	2	3	4	5	6	7	8	9	10	11	12	13	14	15	16	17	18	19	20	21	22	23	1	2	3	4	5	6	7	8	9	10	11	12	13	14	15	16	17	18	19	20	21	22	23
2	ALBA IULIA	1910	0,15012	560	0,94214	533	0,27617	0,15882	0,54011	565	0,94214	1,18108	412	377	1,510	0,70238	3,4591341	0,0116191	0,0056430	116	113	22	23	1	2	3	4	5	6	7	8	9	10	11	12	13	14	15	16	17	18	19	20	21	22	23	1	2	3	4	5	6	7	8	9	10	11	12	13	14	15	16	17	18	19	20	21	22	23
3	ALBA IULIA	1910	0,15012	560	0,94214	533	0,27617	0,15882	0,54011	565	0,94214	1,18108	412	377	1,510	0,70238	3,4591341	0,0116191	0,0056430	116	113	22	23	1	2	3	4	5	6	7	8	9	10	11	12	13	14	15	16	17	18	19	20	21	22	23	1	2	3	4	5	6	7	8	9	10	11	12	13	14	15	16	17	18	19	20	21	22	23

Intocmit,
Daniela BLAGA
Inspector superior

Șef serviciu IVTSAEELB
Camelia SUCIU


Inspector șef,
Csegeș Daniela

Nr. Denumirea unităților administrativ-teritoriale și județului	Date inițiale										Date finale													
	1	2	3	4	5	6	7	8	9	10	11	12	13	14	15	16	17	18	19	20	21	22	23	
1. BUCUREȘTI	1.930	0.13482	560	0.46214	533	0.27817	0.33502	0.54011	565	0.94214	1.18164	412	977	977	1.510	0.78238	3.459341	0.0116191	0.005430	1.36	1.113	20	22	23
2. BUCUREȘTI - JUDEȚUL DE ÎNSĂȘI	2.743	0.14028	570	0.95817	505	0.27514	0.10220	0.62770	657	0.95817	1.20270	420	1.077	1.077	1.502	0.70611	4.2441592	0.005642	0.0080448	1.94	1.271	20	22	23
3. BUCUREȘTI - JUDEȚUL DE ÎNSĂȘI	4.840	0.24216	761	1.29267	3.516	0.74845	0.44216	1.35442	1.410	1.36107	1.6055	522	1.980	1.979	4.525	0.85586	1.3151417	0.0110771	0.0053789	1.10	1.218	20	22	23
4. BUCUREȘTI - JUDEȚUL DE ÎNSĂȘI	2.195	0.08145	516	0.109107	398	0.18132	0.301113	0.61427	643	0.99167	1.01010	310	1.013	1.013	1.411	0.65194	5.2684654	0.0019271	0.0091760	2.25	1.504	20	22	23
5. BUCUREȘTI - JUDEȚUL DE ÎNSĂȘI	1.029	0.11825	403	0.89942	862	0.47110	0.31825	0.91185	516	0.118142	1.04010	861	804	806	1.748	0.95571	2.0174148	0.0054522	0.011330	7.5	9.61	107	76	64
6. BUCUREȘTI - JUDEȚUL DE ÎNSĂȘI	1.540	0.27442	201	0.11810	198	0.12512	0.27442	0.44216	443	0.11810	0.27442	148	0.11	0.11	804	0.67101	7.6247207	0.011330	0.008022	2.35	8.54	175	64	64
7. BUCUREȘTI - JUDEȚUL DE ÎNSĂȘI	1.447	0.21471	779	0.46119	308	0.22801	0.23473	0.37752	395	0.46119	0.50773	205	600	600	907	0.67101	4.2175360	0.008022	0.008022	1.16	7.76	147	147	147
8. BUCUREȘTI - JUDEȚUL DE ÎNSĂȘI	4.027	0.40190	341	0.57170	814	0.16861	0.16861	0.57370	814	0.16861	0.57370	251	1.665	1.665	2.470	0.51157	5.0644295	0.0475022	0.0211130	5.57	2.222	4.86	1.71	1.71
9. BUCUREȘTI - JUDEȚUL DE ÎNSĂȘI	3.126	0.41142	498	0.61743	347	0.15022	0.40186	0.46445	677	0.81793	1.05065	67	1.044	1.044	1.391	0.60214	6.3601707	0.0255639	0.0241168	2.99	1.343	37.9	1.04	1.04
10. BUCUREȘTI - JUDEȚUL DE ÎNSĂȘI	1.109	0.27259	160	0.52158	876	0.28021	0.54154	0.67400	916	0.52154	0.67400	228	1.144	1.144	2.020	0.14619	3.4086622	0.0184667	0.0040074	217	1.61	270	1.062	1.062
11. BUCUREȘTI - JUDEȚUL DE ÎNSĂȘI	2.655	0.46117	411	0.63147	587	0.14220	0.22759	0.46117	383	0.20918	0.1762	110	501	501	987	0.32324	6.7118201	0.0184667	0.0074274	179	6.40	149	341	341
12. BUCUREȘTI - JUDEȚUL DE ÎNSĂȘI	5.913	1.01236	485	0.70211	1.346	0.22571	1.0756	1.69774	1.247	0.70211	0.98121	142	2.088	2.088	3.409	0.28285	4.1190631	0.0184667	0.009517	2.34	1.15	370	1.045	1.045
13. BUCUREȘTI - JUDEȚUL DE ÎNSĂȘI	1.786	0.18159	243	0.40893	225	0.28213	0.11866	0.23184	213	0.40893	0.51270	170	412	412	617	0.20210	4.1116311	0.0433407	0.0111407	9.14	3.601	5.34	1.045	1.045
14. BUCUREȘTI - JUDEȚUL DE ÎNSĂȘI	1.145	0.3472	117	0.55014	1.537	0.40871	0.4721	0.81012	921	0.55014	0.60001	341	891	891	1.106	0.62016	4.01925401	0.0017415	0.0072793	5.5	4.03
15. BUCUREȘTI - JUDEȚUL DE ÎNSĂȘI	1.608	0.46117	310	0.60811	527	0.26778	0.44244	0.55074	572	0.46117	0.60001	341	1.102	1.102	2.919	0.18519	1.9453060	0.0011525	0.0051544	1.25	1.287	6.4	1.013	1.013
16. BUCUREȘTI - JUDEȚUL DE ÎNSĂȘI	1.716	0.46117	310	0.60811	527	0.26778	0.44244	0.55074	572	0.46117	0.60001	341	1.102	1.102	2.919	0.18519	1.9453060	0.0011525	0.0051544	1.25	1.287	6.4	1.013	1.013
17. BUCUREȘTI - JUDEȚUL DE ÎNSĂȘI	3.504	0.69270	835	1.40400	1.210	0.1510	0.40770	0.96060	1.036	1.40400	0.62671	211	725	716	1.640	0.45971	1.7750314	0.009517	0.002705	6.4	7.77	10.6	1.018	1.018
18. BUCUREȘTI - JUDEȚUL DE ÎNSĂȘI	2.011	0.15000	410	0.16081	596	0.24681	0.15000	0.54113	591	0.16081	0.75359	265	458	458	1.434	0.11611	2.7230740	0.010574	0.008010	1.94	1.915	176	1.018	1.018
19. BUCUREȘTI - JUDEȚUL DE ÎNSĂȘI	1.964	0.70571	196	0.12475	205	0.17147	0.16571	0.43031	481	0.12475	0.41369	144	916	916	910	0.54220	5.3081504	0.0157317	0.0071489	184	803	3.79	1.018	1.018
20. BUCUREȘTI - JUDEȚUL DE ÎNSĂȘI	2.04	0.18190	444	0.41050	1.170	0.18190	0.18190	0.41050	466	0.18190	0.41050	144	916	916	910	0.54220	5.3081504	0.0157317	0.0071489	184	803	3.79	1.018	1.018
21. BUCUREȘTI - JUDEȚUL DE ÎNSĂȘI	1.939	0.19191	171	0.62751	552	0.26314	0.14701	0.41981	461	0.19191	0.31407	167	628	628	1.004	0.41722	3.6529113	0.0120154	0.0036924	141	1.002	20	20	20
22. BUCUREȘTI - JUDEȚUL DE ÎNSĂȘI	1.572	0.27439	217	0.16190	380	0.47171	0.14701	0.55942	303	0.16190	0.31407	167	628	628	1.004	0.41722	3.6529113	0.0120154	0.0036924	141	1.002	20	20	20
23. BUCUREȘTI - JUDEȚUL DE ÎNSĂȘI	11.438	1.90241	969	1.14919	9.613	0.41926	1.19841	3.30040	1.350	1.14919	0.26894	728	4.007	4.007	10.950	0.94551	1.139110	0.0217461	0.0110469	264	1.011	1.01	1.01	1.01
24. BUCUREȘTI - JUDEȚUL DE ÎNSĂȘI	11.162	0.46117	775	0.57170	9.280	0.41139	0.14218	3.12348	1.270	0.46117	0.17314	423	3.631	1.891	10.611	0.19556	1.1493162	0.0217461	0.0109408	363	1.442	1.00	1.00	1.00
25. BUCUREȘTI - JUDEȚUL DE ÎNSĂȘI	2.246	0.46117	310	0.16081	9.280	0.41139	0.14218	3.12348	1.270	0.46117	0.17314	423	3.631	1.891	10.611	0.19556	1.1493162	0.0217461	0.0109408	363	1.442	1.00	1.00	1.00
26. BUCUREȘTI - JUDEȚUL DE ÎNSĂȘI	4.548	0.79448	821	1.81125	11.497	2.31759	0.03000	0.00000	654	0.16081	1.31011	386	1.051	1.051	1.777	0.611109	0.8278394	0.0217461	0.0125716	1.35	1.35	278	1.078	1.078
27. BUCUREȘTI - JUDEȚUL DE ÎNSĂȘI	2.591	0.46117	517	0.60811	305	0.11772	0.45081	0.72608	759	0.60811	1.09995	381	1.140	1.140	1.445	0.55770	0.1794056	0.0010150	0.0014641	4.8	1.64	371	1.247	1.247
28. BUCUREȘTI - JUDEȚUL DE ÎNSĂȘI	6.071	1.16110	1.398	0.15198	6.268	0.93811	1.18110	1.89743	1.959	0.15198	0.25819	1.029	2.984	1.08	9.376	0.85540	1.0172180	0.0116154	0.0057714	1.36	4.60	50	1.91	1.91
29. BUCUREȘTI - JUDEȚUL DE ÎNSĂȘI	3.122	0.54172	417	0.71371	1.173	0.17517	0.44216	0.61427	815	0.71371	0.82214	922	1.237	1.237	2.410	0.77194	2.5419371	0.0071115	0.0057048	16	1.399	287	1.112	1.112
30. BUCUREȘTI - JUDEȚUL DE ÎNSĂȘI	1.106	0.27274	51	0.07161	808	0.11688	0.22124	0.30548	381	0.07161	0.70510	247	402	902	1.304	0.38110	1.5444451	0.0015097	0.0017045	47	481	96	814	814
31. BUCUREȘTI - JUDEȚUL DE ÎNSĂȘI	2.16	0.18526	115	0.55160	402	0.17979	0.39968	0.25274	655	0.55160	0.25274	107	695	605	1.365	0.37210	5.1147005	0.0201776	0.0100311	2.62	1.144	2.5	1.91	1.91
32. BUCUREȘTI - JUDEȚUL DE ÎNSĂȘI	2.183	0.14364	268	0.42098	470	0.19721	0.41444	0.16888	618	0.42098	0.38030	202	467	467	697	0.77167	1.7514429	0.0059914	0.0039626	61	3.91	1.30	2.42	2.42
33. BUCUREȘTI - JUDEȚUL DE ÎNSĂȘI	1.01	0.15712	275	0.46266	230	0.25971	0.15712	0.25270	265	0.15712	0.46266	107	695	605	1.365	0.37210	5.1147005	0.0201776	0.0100311	2.62	1.144	2.5	1.91	1.91
34. BUCUREȘTI - JUDEȚUL DE ÎNSĂȘI	2.747	0.47710	464	0.25171	512	0.16318	0.47779	0.76975	1.05	0.16318	0.17371	941	1.135	1.135	1.647	0.38856	5.1365086	0.0200004	0.0077592	214	1.130	2.42	2.42	2.42
35. BUCUREȘTI - JUDEȚUL DE ÎNSĂȘI	2.050	0.15710	414	0.71016	467	0.27100	0.15670	0.57168	1.01	0.15710	0.11580	130	921	921	1.388	0.27027	4.1940055	0.0184667	0.0116154	175	1.016	2.5	1.91	1.91
36. BUCUREȘTI - JUDEȚUL DE ÎNSĂȘI	1.761	0.10341	135	0.59110	351	0.16913	0.10341	0.46201	516	0.10341	0.70650	247	763	763	1.114	0.12460	4.2919484	0.0071115	0.0071115	172	1.45	192	743	743
37. BUCUREȘTI - JUDEȚUL DE ÎNSĂȘI	7.16	0.11008	114	0.25444	101	0.11712	0.21631	0.25444	216	0.25444	0.20276	99	315	315	416	0.26522	6.519419	0.0491171	0.0041407	104	4.11	86	1.11	1.11
38. BUCUREȘTI - JUDEȚUL DE ÎNSĂȘI	2.050	0.15710	205	0.44919	310	0.15049	0.15049	0.57168	1.03	0.15049	0.41251	151	764	754	1.084	0.51800	6.1649314	0.0279900	0.0116154	20.5	1.000	20	1.11	1.11
39. BUCUREȘTI - JUDEȚUL DE ÎNSĂȘI	4.411	0.17861	510	0.17861	808	0.16068	0.21901	0.46445	1.296	0.17861	1.03140	91	1.764	1.764	2.464	0.14955	5.4172975	0.0160017	0.0101151	168	1.13	210	1.045	1.045
40. BUCUREȘTI - JUDEȚUL DE ÎNSĂȘI	1.704	0.16570	511	0.05970	300	0.17687	0.2150	0.47487	491	0.16570	1.07420	476	875	875	1.17	0.48955	5.4172975	0.0160017	0.0101151	168	1.13	210	1.045	1.045
41. BUCUREȘTI - JUDEȚUL DE ÎNSĂȘI	1.110	0.27194	142	0.11800	393	0.18000	0.27194	0.46117	884	0.11800	0.2014	103	489	489	882	0.17170	1.1851000	0.0077601	0.0033200	81	81	574	1.11	1.11
42. BUCUREȘTI - JUDEȚUL DE ÎNSĂȘI	1.938	0.52811	454	0.25181	771	0.31351	0.32820	0.46117	989	0.25181	0.93801	334	1.221	1.221	1.914	0.615070	3.7628191	0.0194700	0.0036514	231	1.458	238	1.114	1.114

Trezorier șef
 Csengele Olysa

Șef serviciu IVTSAEEBL
 Camelia SUCIU

Intocmit,
 Daniela BLAGA
 Inspector superior



DECIZIA nr. 7048 Din 02 Aprilie 2026

Șeful de administrație al Administrației Județene a Finanțelor Publice Mureș,

Având în vedere prevederile:

- H.G. nr. 34/2009, privind organizarea și funcționarea Ministerului Finanțelor Publice,
- H.G. nr. 520/2013, privind organizarea și funcționarea Agenției Naționale de Administrare Fiscală,
- O.U.G. nr. 74/2013, privind unele măsuri pentru îmbunătățirea și reorganizarea activității Agenției Naționale de Administrare Fiscală, precum și pentru modificarea și completarea unor acte normative,
- Legea nr. 43/2026 privind bugetul de stat pe anul 2026,
- Legea nr. 273/2006 privind finanțele publice locale, art.33 alin.(3) - (5),
- Adresa Ministerului Finanțelor nr. 491460/31.03.2026,
- Ordin MF nr. 386/31.03.2026 pentru aprobarea repartizării sumelor stabilite conform prevederilor art. 7 alin. (1) lit. a) și b), alin. (3) și (4) din Legea bugetului de stat pe anul 2026, nr. 43/2026, a coeficienților de corecție prevăzuți la alin. (1) lit. b) și a coeficienților de repartizare pe unități administrativ - teritoriale a sumei corespunzătoare cotei de 14 % încasate în contul prevăzut la alin. (1) lit. d), ce se utilizează în anul 2026, lunar, în execuție, în alocarea lunară a sumelor convenite unităților administrativ - teritoriale.

DECIDE :

Art. 1. Se aprobă repartizarea pe unitățile administrativ - teritoriale din județul Mureș a sumelor defalcate din cota de 14% din impozitul pe venit pentru echilibrarea bugetelor locale ale comunelor, orașelor, municipiilor și județului, prevăzute la alin. (1) lit. d), la nivelul stabilit potrivit prevederilor art. 7 alin. (3) din Legea nr. 43/2026 privind bugetul de stat pe anul 2026, potrivit anexei la Ordinul MF nr. 386/31.03.2026, care face parte integrantă din prezenta decizie.

Art. 2. Se aprobă repartizarea pe unitățile administrativ - teritoriale din județul Mureș a sumelor defalcate din taxa pe valoare adăugată pentru echilibrarea bugetelor locale ale comunelor, orașelor, municipiilor și județului la nivelul stabilit potrivit prevederilor art. 7 alin. (4) din Legea nr. 43/2026 privind bugetul de stat pe anul 2026, potrivit anexei la Ordinul MF nr. 386/31.03.2026, care face parte integrantă din prezenta decizie.

Art. 3. Se aprobă repartizarea pe unitățile administrativ - teritoriale din județul Mureș a sumelor defalcate din cota de 14% din impozitul pe venit pentru echilibrarea bugetelor locale, estimate pentru anii 2027 - 2028, potrivit anexelor nr. 1, care fac parte integrantă din prezenta decizie.

Art. 4. Prezenta decizie, împreună cu anexele menționate, se va comunica unităților administrativ - teritoriale din județul Mureș, Județului Mureș, Instituției Prefectului - Județul Mureș și Ministerului Dezvoltării Regionale și Administrației Publice, urmând a se publica pe site-ul A.J.F.P Mureș.

Art. 5. Cu ducerea la îndeplinire a prezentei decizii se încredințează Activitatea de Trezorerie și Contabilitate Publică - Serviciul Îndrumarea și Verificarea Trezoreriilor și Sinteza și Asistența Elaborării Execuției Bugetelor Locale.

Șef Administrație
Ioan Claudiu LASLO



Șef Serviciu Juridic
Claudia POP

Șef serviciu
I.V.T.S.A.E.E.B.L.
Camelia SUCIU

AVIZAT

Trezorier Șef
Orsolya CSEGEDI
ȘEF SERVICIU
GAVRILAȘ MIRELA BIANCA

Str. Gh. Doja nr. 1-3
Trgu. Mureș, Mureș
Tel. 0265 262 546
Fax. 0265 261 043
e-mail: ajfp.ms@anaf.ro

Repartizarea pe unități administrativ-teritoriale a sumelor defalcate din cotele prevăzute la art.7 alin. (1) lit.a) și b), a sumelor corespunzătoare cotei de 14% pentru echilibrarea bugetelor locale prevăzută la art.6 alin. (1) lit. d) din Legea bugetului de stat pe anul 2026, nr.43/2026 și a sumelor defalcate din taxa pe valoarea adăugată pentru echilibrarea bugetelor locale

Nr.Crt.	JUDEȚUL	C.I.F.	TIP U.A.T. J- Județ M- Municipiu O- Oraș C- Comună	UNITATEA ADMINISTRATIV-TERITORIALĂ	Cote defalcate din Impozitul pe venit - mii lei - 040201	Sume alocate din cota de 14% pentru echilibrare - mii lei - 040204	Sume defalcate din TVA pentru echilibrare - mii lei - 110206
0	1	2	3	4	5	6	7
TOTAL, din care:					679.496	114.641	102.150
					133.955	38.775	34.547
1	MURES	4322980	J	MUREȘ	35.818	0	0
2	MURES	3675258	M	REGHIN	25.787	0	0
3	MURES	5669309	M	SIGHIȘOARA	17.555	0	0
4	MURES	4323535	M	TĂRNĂVENI	278.363	0	0
5	MURES	4322823	M	TÂRGU MUREȘ	8.386	0	0
6	MURES	5584644	O	IERNUT	13.723	0	0
7	MURES	5669317	O	LUDUȘ	2.720	995	887
8	MURES	4322971	O	MIERCUREA NIRAJULUI	4.264	526	468
9	MURES	6405259	O	SĂRMAȘU	2.344	952	848
10	MURES	4375895	O	SÂNGEORGIU DE PĂDURE	10.571	0	0
11	MURES	4436895	O	SOVATA	11.496	0	0
12	MURES	4323322	O	UNGHENI	5.648	0	0
13	MURES	4323578	C	ACĂȚARI	707	1.870	1.667
14	MURES	4436844	C	ADÂMUȘ	8.218	0	0
15	MURES	5902730	C	ALBEȘTI	523	1.098	978
16	MURES	4662981	C	ALUNIȘ	707	1.004	894
17	MURES	5961779	C	APOLD	273	781	696
18	MURES	5669368	C	AȚINTIȘ	1.332	438	391
19	MURES	4436933	C	BĂGACIU	652	1.241	1.106
20	MURES	4565121	C	BAHNEA	205	817	728
21	MURES	4436836	C	BĂLA	3.168	506	450
22	MURES	4322416	C	BĂLĂUȘERI	1.566	1.926	1.715
23	MURES	4323470	C	BAND	948	1.241	1.106
24	MURES	5181030	C	BATOȘ	394	897	799
25	MURES	4565253	C	BEICA DE JOS	209	815	726
26	MURES	16402632	C	BERENI	203	818	729
27	MURES	5669350	C	BICHIȘ	718	546	486
28	MURES	5669376	C	BOGATA	942	489	436
29	MURES	4565237	C	BREAZA	1.357	882	786
30	MURES	4591465	C	BRÂNCOVENEȘTI	1.691	1.799	1.603
31	MURES	4323586	C	CEUAȘU DE CÂMPIE	679	750	669
32	MURES	5669392	C	CHEȚANI	513	654	584
33	MURES	15653830	C	CHIBED	247	795	708
34	MURES	4619183	C	CHIERU DE JOS	468	678	605
35	MURES	4436941	C	COROISĂNMĂRTIN	7.107	0	0
36	MURES	16410414	C	CORUNCA	149	847	754
37	MURES	4619124	C	COZMA	868	1.491	1.328
38	MURES	4323187	C	CRĂCIUNEȘTI	637	588	525
39	MURES	4376017	C	CRĂIEȘTI	8.491	0	0
40	MURES	4323357	C	CRISTEȘTI	346	742	662
41	MURES	4728172	C	CUCERDEA	337	747	666
42	MURES	5669341	C	CUCI	2.138	1.001	893
43	MURES	5705649	C	DANEȘ	1.333	1.063	947
44	MURES	4765618	C	DEDA	1.749	852	758
45	MURES	4375852	C	EREMITU	3.259	903	805
46	MURES	4323462	C	ERNEI	302	766	682
47	MURES	4765596	C	FĂRĂGĂU	1.092	1.604	1.430
48	MURES	4322459	C	FĂNTĂNELE	608	699	623
49	MURES	4323276	C	GĂLEȘTI	843	962	856
50	MURES	4436852	C	GĂNEȘTI	442	1.160	1.034
51	MURES	4436860	C	GHEORGHE DOJA	1.085	790	704
52	MURES	4436925	C	GHINDARI	1.457	883	786
53	MURES	4322734	C	GLODENI	1.116	1.690	1.505
54	MURES	4322521	C	GORNEȘTI	992	401	357
55	MURES	4375933	C	GREBENIȘU DE CÂMPIE	2.303	1.268	1.130
56	MURES	5409635	C	GURGHIU	1.256	1.557	1.388
57	MURES	4641555	C	HODAC	194	823	733
58	MURES	4375950	C	HODOȘA			

Nr.Crt.	JUDEȚUL	C.I.F.	TIP U.A.T. Judet M-Municipiu O-Oras C-Comuna	UNITATEA ADMINISTRATIV-TERITORIALĂ	Cote defalcate din impozitul pe venit - mii lei - 040201	Sume alocate din cota de 14% pentru echilibrare - mii lei - 040204	Sume defalcate din TVA pentru echilibrare - mii lei - 110206
					5	6	7
0	1	2	3	4	5	6	7
59	MURES	4641539	C	IBĂNEȘTI	1.508	1.023	911
60	MURES	5584679	C	ICLĂNZEL	491	666	593
61	MURES	4591449	C	IDECIU DE JOS	520	651	579
62	MURES	4619140	C	IJEZENI	3.693	119	107
63	MURES	4578008	C	LUNCA	385	730	651
64	MURES	4578040	C	LUNCA BRADULUI	885	457	408
65	MURES	16445706	C	MĂDĂRAȘ	195	822	733
66	MURES	4577878	C	MĂGHERANI	301	766	683
67	MURES	4565245	C	MICA	840	1.723	1.535
68	MURES	7031608	C	MIHEȘU DE CÂMPIE	345	779	695
69	MURES	5961760	C	NADEȘ	910	806	718
70	MURES	4375968	C	NEAUA	176	833	741
71	MURES	4323489	C	OGRA	537	814	725
72	MURES	4375887	C	PĂNET	1.337	1.866	1.663
73	MURES	5669384	C	PAPIU ILARIAN	229	804	717
74	MURES	4323373	C	PĂSĂRENI	427	700	623
75	MURES	4578024	C	PETELEA	1.678	501	446
76	MURES	4436879	C	POGĂCEAUA	513	654	584
77	MURES	4578032	C	RĂSTOLIȚA	985	404	361
78	MURES	4375941	C	RĂCIU	1.203	842	751
79	MURES	4728156	C	RUȘII-MUNȚI	586	616	548
80	MURES	16355476	C	SĂRĂTENI	268	784	698
81	MURES	5902713	C	SASCHIZ	1.288	254	226
82	MURES	5961787	C	ȘĂULIA	522	650	578
83	MURES	4375836	C	ȘINCAI	381	724	645
84	MURES	4322718	C	SÂNCRAIU DE MUREȘ	10.092	0	0
85	MURES	4323152	C	SÂNGEORGIU DE MUREȘ	9.474	0	0
86	MURES	5669333	C	SÂNGER	277	812	724
87	MURES	4323497	C	SÂNPAUL	11.260	0	0
88	MURES	4619132	C	SÂNPETRU DE CÂMPIE	296	1.067	952
89	MURES	4323349	C	SÂNTANA DE MUREȘ	6.422	0	0
90	MURES	4728148	C	SOLOVĂSTRU	1.255	777	692
91	MURES	4591430	C	STÂNCENI	865	468	417
92	MURES	4375844	C	SUPLAC	382	723	645
93	MURES	5284639	C	SUSENI	399	848	756
94	MURES	5669325	C	TĂURENI	237	800	713
95	MURES	4375925	C	VALEA LARGĂ	492	1.014	903
96	MURES	4375879	C	VĂRGATA	434	696	620
97	MURES	4619175	C	VĂTAVA	333	749	668
98	MURES	4375976	C	VEȚCA	98	874	778
99	MURES	5902705	C	VIIȘOARA	325	753	672
100	MURES	5902721	C	VĂNĂTORI	811	1.428	1.272
101	MURES	4323551	C	VOIVODENI	278	778	694
102	MURES	4565113	C	ZĂGĂR	413	707	630
103	MURES	4375917	C	ZAU DE CÂMPIE	696	1.029	917

Trezorier șef,
Orsolya CSEGEDI
ȘEF SERVICIU
GAVRILAȘ MIRELA BIANCA

Șef serviciu ÎVTSAEEL
Camelia SUCIU

Întocmit, inspector superior
Blaga DANIELA

FUNDAMENTAREA ALOCĂRII SUMELOR DEFALCATE DIN UNELE VENITURI ALE BUGETULUI DE STAT ȘI A COTELOR DEFALCATE DIN IMPOZITUL PE VENIT PENTRU ECHILIBRAREA BUGETELOR LOCALE

(potrivit prevederilor Legii nr.273 din 29 iunie 2006 privind
finanțele publice locale)

ZONA 2: Introducerea sumelor defalcate și a cotelor din 22% și repartizarea sumei totale

Nr. Denumirea unității administrativ-teritoriale ale județului	din care:		Suma totală de repartizat (mii lei)	Buzgetul județului (mii lei)	din care:		Cofinanțarea proiectelor de infrastructură repartizate prin hotărâre a consiliului județean
	Suma defalcate de repartizat (mii lei)	Cote defalcate de repartizat (mii lei)			Buzgetul local al comunei, orașelor și municipiilor	Suma etapa 1 (după criteriile populației și suprafeței)	
Total	0	180.000	180.000	48.600	73 %	131.400	26.280
Pondere în suma totală de repartizat	0,00 %	100,00 %	100,00 %	27 %	73 %	105,120	20 %
Suma de repartizat în etapa 1							
Suma repartizată în etapa 1 conform criteriului de limitare							
Suma rămasă de repartizat pentru etapa 2 după criteriul capacitate financiară							
91.172							
13.948							

ZONA 3: Repartizarea sumelor pe localități

Nr. Denumirea unității administrativ-teritoriale ale județului	Etapa 1 Repartizare după criteriile: populația și suprafața unităților administrativ-teritoriale Participă localitățile cu IVloc, mai mic decât IVjud.															Etapa 2 Repartizare după criteriul capacitate financiară a unităților administrativ-teritoriale Participă toate unitățile administrativ-teritoriale			Date finale					
	1	2	3	4	5	6	7	8	9	10	11	12	13	14	15	16	17	18	19	20	21	22	23	
a	b	1	2	3	4	5	6	7	8	9	10	11	12	13	14	15	16	17	18	19	20	21	22	23
Indicatori la nivelul județului	Nr.loc.1					IVJ	IVJ	IVJ	IVJ	IVJ	IVJ	IVJ + Sr.e1	Mloc.e1 Județ	Mloc.e1 Județ	Suma /locurilor pe județ și pe județ pe loc. și unităților administrativ- teritoriale	Suma /locurilor pe județ și pe județ pe loc. și unităților administrativ- teritoriale	Coeficient de capacitate financiară	Suma repartizată în etapa 2	Total suma repartizată	Suma defalcate din unele venituri ale bugetului de stat	0,00 %	100,00 %		
Indicatori la nivelul unităților administrativ-teritoriale	Nr.loc.1					IVJ	IVJ	IVJ	IVJ	IVJ	IVJ	IVJ + Sr.e1	Mloc.e1 Județ	Mloc.e1 Județ	Suma /locurilor pe județ și pe județ pe loc. și unităților administrativ- teritoriale	Suma /locurilor pe județ și pe județ pe loc. și unităților administrativ- teritoriale	Coeficient de capacitate financiară	Suma repartizată în etapa 2	Total suma repartizată	Suma defalcate din unele venituri ale bugetului de stat	0,00 %	100,00 %		
Total sau media pe județ	574.713	100,00	69.382	100,00	548.165	0,95553	62.17643	100,00	78.843	79.70932	100,00	26.280	105.123	91.172	640.327	1.11417	1,00	13.948	105.120	0	105.120	0	100,00 %	
1 REGHIN	35.282	6,13558	2060	3,46908	37.163	1,05391	0,00000	0,00000	0,00000	0,00000	0,00000	0	0	0	37.163	1,05391	0,0086524	0,0270187	0,0270187	0	377	0	3,841	
2 SIGHIȘOARA	31.195	5,42783	1123	1,89115	26.579	0,85203	5,42793	0,72889	8,883	1,01115	2,37258	624	7.507	3.228	29.808	0,95554	1,1214740	0,00883728	0,0285837	0,0285837	0	412	0	3,841
3 TÂRNAVENI	23.884	4,15233	1358	2,28689	15.766	0,66068	4,15233	0,67830	5,205	2,28689	2,86904	754	6.018	0,018	21.785	0,91280	1,4493284	0,06005593	0,0291871	0,0291871	0	405	0	3,841
4 TIRGU MUREȘ	137.806	23,87823	3718	6,26116	284.562	2,98495	0,00000	0,00000	0,00000	0,00000	0	0	0	0	284.562	2,08495	0,4827376	0,1109563	0,0538874	0,0538874	0	752	0	7,52
5 IERNUT	9.474	1,64847	1203	2,02587	8.115	0,85655	1,64847	2,95128	2,000	2,02587	2,54157	689	2.768	938	8.053	0,85558	1,1155988	0,0183987	0,0089312	0,0089312	0	125	0	1,093
6 IUDUȘ	16.878	2,91817	1247	2,08998	13.305	0,79776	2,91817	4,96732	3,000	2,08998	2,63452	692	4.372	2.831	15.938	0,85551	1,1977862	0,0347498	0,0168811	0,0168811	0	235	0	2,069
7 MIERCUREA NIRAJULUI	5.969	1,03861	1248	2,10165	2.671	0,44748	1,03861	1,87042	1,317	2,10165	2,53984	893	2.010	2.010	4.681	0,79422	2,1353500	0,0221779	0,0107710	0,0107710	0	150	0	2,160
8 SĂRMĂȘU	6.483	1,12458	1198	2,01745	4.205	0,85083	1,12458	1,80088	1,428	2,01745	2,53101	885	2.010	1.971	6.178	0,95559	1,4869227	0,0185158	0,0080270	0,0080270	0	112	0	2,083
9 SÂNGHEORGHIU DE PĂDURE	5.216	0,90811	586	0,88033	2.303	0,44127	0,90811	1,40054	1,151	0,88033	1,23004	325	1.476	1.476	3.779	0,72409	2,1954089	0,0189842	0,0085502	0,0085502	0	133	0	1,609

Nr. crt.	Denumirea unităților administrativ-teritoriale ale județului	Etapa 1										Etapa 2										Date finale	
		Repartizare după criteriile: populația și suprafața unităților administrativ-teritoriale										Repartizare după criteriul capacitatea financiară a unităților administrativ-teritoriale										din care:	
1	2	3	4	5	6	7	8	9	10	11	12	13	14	15	16	17	18	19	20	21	22	23	
Numărul locuitorilor	Ponderele numărului de locuitori ai unităților administrativ-teritoriale în totalul locuitorilor din județ	Suprafața din terenul administrativ-teritorial	Ponderele suprafeței din terenul administrativ-teritorial în totalul suprafeței din terenul administrativ-teritorial al județului	Impozitul pe venit în anul anterior	Ponderele impozitului pe venit în anul anterior în totalul impozitului pe venit din județ	Ponderele populației administrative teritoriale cu km. mai mic decât (km.)	Ponderele populației administrative teritoriale cu km. mai mic decât (km.)	Ponderele suprafeței din terenul administrativ-teritorial cu km. mai mic decât (km.)	Ponderele suprafeței din terenul administrativ-teritorial cu km. mai mic decât (km.)	Ponderele suprafeței din terenul administrativ-teritorial cu km. mai mic decât (km.)	Ponderele suprafeței din terenul administrativ-teritorial cu km. mai mic decât (km.)	Total suma rra în cadrul grupului de limitare	Bunuri repartizate în etapa 1 conform criteriilor de limitare	Impozitul pe venit în anul anterior	Bunuri / locuitor după etapa 1	Report între impozitul pe venit / locuitor pe județ și impozitul pe venit pe loc. administrativ-teritoriale	Coeficient de repartizare în funcție de capacitatea financiară	Bunuri repartizate în etapa 2	Total suma repartizate	0,00 %	100,00 %		
60	IDECIU DE JOS	570	0,95989	505	0,22514	0,39028	0,62770	495	0,95989	1,20424	316	811	1,109	1,316	0,59071	4,2441592	0,0065042	0,0090449	112	923	0	923	
61	LIVEZENI	4.840	0,84218	763	0,15825	0,84216	1,35447	1.098	1,28460	1,61198	424	1.482	1,109	4,825	0,95558	1,3153417	0,0110773	0,0053798	75	1.184	0	1.184	
62	LUNCA	2.195	0,38183	530	0,18132	0,38183	0,61427	484	0,89253	1,19773	284	778	1,178	1,178	0,53578	5,2808544	0,0201271	0,0097750	130	914	0	914	
63	LUNCA BRADULUI	1.629	0,31825	493	0,15825	0,31825	0,44216	404	0,63022	1,04156	274	676	0,778	1,540	0,84199	2,0274348	0,0094522	0,0091336	44	722	0	722	
64	MĂDĂRAȘ	1.580	0,27402	201	0,33849	0,27402	0,44216	348	0,33849	0,42466	112	481	481	0,59	0,41700	7,0247207	0,0209819	0,0101804	142	603	0	603	
65	MAGHERANI	1.349	0,23473	278	0,46984	0,23473	0,44216	288	0,46984	0,59844	155	453	453	0,59	0,50284	4,1253300	0,0098878	0,0046022	0,0101804	0,0101804	0,0101804	0,0101804	0,0101804
66	MICA	4.827	0,83990	341	0,10803	0,83990	1,35093	1.095	0,57425	0,72043	189	1.254	1,254	2,068	0,49048	6,3808707	0,0255660	0,0231138	322	1.576	0	1.576	
67	MIEȘU DE CÂMPIE	2.310	0,40194	488	0,83984	0,40194	0,64845	510	0,83984	1,05212	278	786	786	1,133	0,49048	4,3080707	0,0255660	0,0231138	173	959	0	959	
68	NĂDEȘ	3.128	0,49392	310	0,22759	0,49392	0,64845	600	0,52204	0,85493	172	892	892	1,738	0,55908	0,0090074	0,0185467	0,0090074	129	988	0	988	
69	NEAUA	1.308	0,22759	180	0,26944	0,22759	0,36904	289	0,26944	0,33803	80	378	378	584	0,43116	6,7198203	0,0475922	0,0074274	104	482	0	482	
70	OGRA	2.455	0,46197	411	0,69213	0,46197	0,74300	598	0,89213	0,89832	228	614	614	1,401	0,52788	0,0198959	0,0198959	0,0098987	135	949	0	949	
71	PÂNET	5.963	1,03758	465	0,78307	1,03758	1,66874	1.318	0,78307	0,89832	228	614	614	1,401	0,52788	0,0439207	0,0213307	0,0213307	208	1.872	0	1.872	
72	PĂPU LARIAN	797	0,13668	243	0,49921	0,13668	0,22304	394	0,49921	0,51338	115	311	311	536	0,67252	3,3846835	0,0022789	0,0022789	32	343	0	343	
73	PĂSĂRENI	1.788	0,31076	278	0,38395	0,31076	0,46900	394	0,38395	0,48109	127	521	521	938	0,52520	4,0925581	0,0127182	0,0081768	88	607	0	607	
74	PETELEA	3.145	0,54721	327	0,55087	0,54721	0,80012	684	0,55087	0,69005	162	878	878	2,413	0,79725	1,9520988	0,0109695	0,0051084	72	948	0	948	
75	POGACEAUA	1.716	0,34243	528	0,86916	0,34243	0,55074	434	0,86916	1,11550	293	727	727	1,254	0,63720	3,5693397	0,0121261	0,0056944	83	810	0	810	
76	RAȘTOITIA	1.716	0,29856	207	0,50015	0,29856	0,48021	378	0,50015	0,62747	185	544	544	1,468	0,65068	1,7728514	0,0052620	0,0025708	30	560	0	560	
77	RĂCUI	3.504	0,60970	835	1,08115	0,60970	0,80800	773	1,08115	1,78410	484	1.237	1.237	2,487	0,70485	2,2207560	0,0165984	0,0090003	112	1.349	0	1.349	
78	RĂȘU-MUNTI	2.023	0,35200	380	0,60624	0,35200	0,56813	448	0,60624	0,78058	200	649	649	1,242	0,61384	3,2433728	0,0114167	0,0055447	77	723	0	723	
79	SĂRĂTENI	1.642	0,28571	196	0,33007	0,28571	0,45951	382	0,33007	0,41409	109	471	471	750	0,49041	5,5051584	0,0157287	0,0078389	107	578	0	578	
80	SĂSCHEZ	2.204	0,39350	244	0,41090	0,39350	0,61879	488	0,41090	0,51550	135	821	821	1,791	0,61281	1,8000000	0,0096029	0,0033325	47	689	0	689	
81	ȘAULIA	1.999	0,34783	373	0,62814	0,34783	0,55942	441	0,62814	0,78004	207	648	648	1,200	0,60030	3,4803100	0,0120359	0,0056454	82	730	0	730	
82	ȘINCAI	1.572	0,27353	227	0,38227	0,27353	0,43993	347	0,38227	0,47850	128	473	473	853	0,54282	3,9528813	0,0108122	0,0052511	73	548	0	548	
83	ȘINCRĂU DE MUREȘ	11.468	1,89543	989	0,86548	1,89543	3,20930	2.530	1,89549	2,09945	549	3.079	1.345	10,858	0,95553	1,1399105	0,0227481	0,0110489	154	1.489	0	1.489	
84	SINGEORGHIU DE MUREȘ	11.162	1,94218	575	0,90831	1,94218	3,12388	2.483	0,90831	1,21400	318	2.762	1.388	10,688	0,95558	1,1493162	0,0223210	0,0108000	151	1.537	0	1.537	
85	SĂNGER	2.246	0,39080	536	0,90283	0,39080	0,62853	496	0,90283	1,32420	288	784	784	1,118	0,48777	6,6236858	0,0259855	0,0125718	175	989	0	989	
86	ȘINĂPUL	4.566	0,79448	821	1,39257	0,79448	0,80800	773	1,39257	0,80800	0	0	0	11,487	2,51786	0,3794858	0,0385940	0,0177724	248	1.107	0	1.107	
87	ȘINPETRU DE CÂMPIE	2.591	0,45083	517	0,67063	0,45083	0,72508	572	0,67063	1,02228	287	858	858	1,184	0,44925	8,1189725	0,0118115	0,0057384	80	108	0	108	
88	ȘINTANA DE MUREȘ	6.673	1,18110	1396	2,35425	1,18110	1,8743	1.472	2,35425	2,95354	778	2.248	108	6,378	0,95549	1,0172600	0,0118115	0,0057384	80	108	0	108	
89	ȘOLVAȘTRU	3.122	0,54323	437	0,73591	0,54323	0,87389	689	0,73591	0,92324	243	932	932	2,105	0,67425	2,5431971	0,0138154	0,0067006	84	1.026	0	1.026	
90	ȘTINCENI	1.308	0,22724	522	0,87605	0,22724	0,36548	288	0,87605	1,02222	280	578	440	1,248	0,95559	1,5444858	0,0035097	0,0017045	24	464	0	464	
91	SUPLAC	2.236	0,39906	335	0,58414	0,39906	0,62574	493	0,58414	0,70775	169	679	679	1,091	0,49345	5,3147005	0,0208778	0,0100423	140	819	0	819	
92	SUSENI	2.383	0,41484	268	0,45132	0,41484	0,68408	528	0,45132	0,56821	149	675	675	1,145	0,48048	4,8447488	0,0200894	0,0097582	138	811	0	811	
93	TAURENI	903	0,15712	275	0,46310	0,15712	0,25270	189	0,46310	0,58088	153	352	352	582	0,84482	3,7514428	0,0058943	0,0028626	40	392	0	392	
94	VALEA LARGĂ	2.747	0,47798	448	0,19339	0,47798	0,76875	608	0,47798	0,98408	249	855	855	1,387	0,49703	5,1205009	0,0245038	0,0110005	108	1.021	0	1.021	
95	VĂRGATA	2.050	0,35070	434	0,73086	0,35070	0,57389	452	0,73086	0,81681	241	693	693	1,180	0,58585	4,1948005	0,0148621	0,0072865	101	764	0	764	
96	VĂTAVA	1.761	0,30844	335	0,58414	0,30844	0,48281	389	0,58414	0,70775	168	578	578	928	0,52584	4,7839404	0,0148893	0,0071341	100	805	0	805	
97	VEȚEA	736	0,12800	134	0,22566	0,12800	0,20598	182	0,22566	0,28310	74	278	278	337	0,45788	0,9828618	0,0080171	0,0043307	60	288	0	288	
98	VISOARA	2.060	0,35844	205	0,34522	0,35844	0,57849	455	0,34522	0,43916	114	509	509	879	0,42078	6,2404584	0,0227590	0,0110532	154	723	0	723	
99	VÎNĂTORI	4.419	0,78891	518	0,87232	0,78891	1,23868	975	0,78891	1,09438	288	1.283	1.283	2,071	0,48980	5,2257588	0,0401811	0,0195145	272	1.535	0	1.535	
100	VOIVODENI	1.704	0,29856	511	0,60053	0,29856	0,47887	378	0,60053	1,07959	284	600	600	980	0,58338	5,4272075	0,0168917	0,0078151	108	780	0	780	
101	ZĂGAR	1.310	0,22794	142	0,23613	0,22794	0,36960	289	0,23613	0,30000	70	388	388	781	0,58092	3,1851000	0,0072601	0,0035280	49	417	0	417	
102	ZĂU DE CÂMPIE	3.038	0,52828	454	0,76454	0,52828	0,84881	670	0,76454	0,85916	252	822	822	1,893	0,55794	3,7828688	0,0198786	0,0098534	135	1.057	0	1.057	

Trezorer șef,
Csegești Orsolya

Șeful serviciului IVTSAEELB
Camelia SUCIU

Intocmit,
Daniela BLAGA

JUDEȚUL	MUREȘ
Anul	2028

ZONA 2: Introducerea sumelor defalcate și a cotelor din 22% și repartizarea sumei totale

Repartizarea sumelor conform art.33 alin. (3) și (4)	Suma de defalcate de repartizat (mil lei)		Cota defalcate de repartizat (mil lei)		Suma totală de repartizat (mil lei)		Bugetul local al comunei, orașelor și municipiilor		Suma etapsa 1 (după criteriile populației și suprafeței)		Suma etapsa 2 (după criteriul capacității financiare)		Cofinanțarea proiectelor de infrastructură repartizată prin hotărâre a consiliului județean												
	0,00 %	100,00 %	100,00 %	100,00 %	27 %	73 %	80 %	20 %																	
Total	0	190.000	190.000	190.000	51.300	138.700	110.960	27.740	110.960		27.740														
Pondere în suma totală de repartizat																									
Suma de repartizat în etapa 1																									
Suma repartizată în etapa 1 conform criteriului de limitare																									
Suma rămase de repartizat pentru etapa 2 după criteriul capacității financiare																									
<table border="1"> <tr> <th colspan="2">din care:</th> </tr> <tr> <td>Populația</td> <td>Suprafața</td> </tr> <tr> <td>100,00 %</td> <td>75,00 %</td> </tr> <tr> <td>110.960</td> <td>83.220</td> </tr> <tr> <td colspan="2">95.490</td> </tr> <tr> <td colspan="2">15.470</td> </tr> </table>														din care:		Populația	Suprafața	100,00 %	75,00 %	110.960	83.220	95.490		15.470	
din care:																									
Populația	Suprafața																								
100,00 %	75,00 %																								
110.960	83.220																								
95.490																									
15.470																									

FUNDAMENTAREA

ALOCĂRII SUMELOR DEFALCATE DIN UNELE VENITURI

ALE BUGETULUI DE STAT ȘI A COTELOR DEFALCATE DIN IMPOZITUL PE VENIT PENTRU ECHILIBRAREA BUGETELOR LOCALE

(potrivit prevederilor Legii nr.273 din 29 iunie 2006 privind finanțele publice locale)

ZONA 3: Repartizarea sumelor pe localități

Nr. Denumirea unităților administrativ-teritoriale ale județului	Etapa 1										Etapa 2				Date finale																						
	Repartizare după criterii: populația și suprafața unităților administrativ-teritoriale										Repartizare după criteriul capacității financiare a unităților administrativ-teritoriale				Date finale																						
n	b	din care:										Suma repartizată în etapa 2	Cofinanțarea proiectelor de infrastructură repartizată prin hotărâre a consiliului județean	Suma totală de repartizat	Cota defalcate de repartizat																						
		1	2	3	4	5	6	7	8	9	10					11	12	13	14	15	16	17	18	19	20	21	22	23									
Date inițiale																																					
Repartizare după criterii: populația și suprafața unităților administrativ-teritoriale																																					
Participă toate unitățile administrativ-teritoriale																																					
din care:																																					
Suma defalcate de repartizat																																					
Suma de repartizat în etapa 1																																					
Suma repartizată în etapa 1 conform criteriului de limitare																																					
Suma rămase de repartizat pentru etapa 2 după criteriul capacității financiare																																					
<table border="1"> <tr> <th colspan="2">din care:</th> </tr> <tr> <td>Populația</td> <td>Suprafața</td> </tr> <tr> <td>100,00 %</td> <td>75,00 %</td> </tr> <tr> <td>110.960</td> <td>83.220</td> </tr> <tr> <td colspan="2">95.490</td> </tr> <tr> <td colspan="2">15.470</td> </tr> </table>																										din care:		Populația	Suprafața	100,00 %	75,00 %	110.960	83.220	95.490		15.470	
din care:																																					
Populația	Suprafața																																				
100,00 %	75,00 %																																				
110.960	83.220																																				
95.490																																					
15.470																																					
<table border="1"> <tr> <th colspan="2">din care:</th> </tr> <tr> <td>Populația</td> <td>Suprafața</td> </tr> <tr> <td>100,00 %</td> <td>75,00 %</td> </tr> <tr> <td>110.960</td> <td>83.220</td> </tr> <tr> <td colspan="2">95.490</td> </tr> <tr> <td colspan="2">15.470</td> </tr> </table>																										din care:		Populația	Suprafața	100,00 %	75,00 %	110.960	83.220	95.490		15.470	
din care:																																					
Populația	Suprafața																																				
100,00 %	75,00 %																																				
110.960	83.220																																				
95.490																																					
15.470																																					
<table border="1"> <tr> <th colspan="2">din care:</th> </tr> <tr> <td>Populația</td> <td>Suprafața</td> </tr> <tr> <td>100,00 %</td> <td>75,00 %</td> </tr> <tr> <td>110.960</td> <td>83.220</td> </tr> <tr> <td colspan="2">95.490</td> </tr> <tr> <td colspan="2">15.470</td> </tr> </table>																										din care:		Populația	Suprafața	100,00 %	75,00 %	110.960	83.220	95.490		15.470	
din care:																																					
Populația	Suprafața																																				
100,00 %	75,00 %																																				
110.960	83.220																																				
95.490																																					
15.470																																					
<table border="1"> <tr> <th colspan="2">din care:</th> </tr> <tr> <td>Populația</td> <td>Suprafața</td> </tr> <tr> <td>100,00 %</td> <td>75,00 %</td> </tr> <tr> <td>110.960</td> <td>83.220</td> </tr> <tr> <td colspan="2">95.490</td> </tr> <tr> <td colspan="2">15.470</td> </tr> </table>																										din care:		Populația	Suprafața	100,00 %	75,00 %	110.960	83.220	95.490		15.470	
din care:																																					
Populația	Suprafața																																				
100,00 %	75,00 %																																				
110.960	83.220																																				
95.490																																					
15.470																																					
<table border="1"> <tr> <th colspan="2">din care:</th> </tr> <tr> <td>Populația</td> <td>Suprafața</td> </tr> <tr> <td>100,00 %</td> <td>75,00 %</td> </tr> <tr> <td>110.960</td> <td>83.220</td> </tr> <tr> <td colspan="2">95.490</td> </tr> <tr> <td colspan="2">15.470</td> </tr> </table>																										din care:		Populația	Suprafața	100,00 %	75,00 %	110.960	83.220	95.490		15.470	
din care:																																					
Populația	Suprafața																																				
100,00 %	75,00 %																																				
110.960	83.220																																				
95.490																																					
15.470																																					
<table border="1"> <tr> <th colspan="2">din care:</th> </tr> <tr> <td>Populația</td> <td>Suprafața</td> </tr> <tr> <td>100,00 %</td> <td>75,00 %</td> </tr> <tr> <td>110.960</td> <td>83.220</td> </tr> <tr> <td colspan="2">95.490</td> </tr> <tr> <td colspan="2">15.470</td> </tr> </table>																										din care:		Populația	Suprafața	100,00 %	75,00 %	110.960	83.220	95.490		15.470	
din care:																																					
Populația	Suprafața																																				
100,00 %	75,00 %																																				
110.960	83.220																																				
95.490																																					
15.470																																					
<table border="1"> <tr> <th colspan="2">din care:</th> </tr> <tr> <td>Populația</td> <td>Suprafața</td> </tr> <tr> <td>100,00 %</td> <td>75,00 %</td> </tr> <tr> <td>110.960</td> <td>83.220</td> </tr> <tr> <td colspan="2">95.490</td> </tr> <tr> <td colspan="2">15.470</td> </tr> </table>																										din care:		Populația	Suprafața	100,00 %	75,00 %	110.960	83.220	95.490		15.470	
din care:																																					
Populația	Suprafața																																				
100,00 %	75,00 %																																				
110.960	83.220																																				
95.490																																					
15.470																																					
<table border="1"> <tr> <th colspan="2">din care:</th> </tr> <tr> <td>Populația</td> <td>Suprafața</td> </tr> <tr> <td>100,00 %</td> <td>75,00 %</td> </tr> <tr> <td>110.960</td> <td>83.220</td> </tr> <tr> <td colspan="2">95.490</td> </tr> <tr> <td colspan="2">15.470</td> </tr> </table>																										din care:		Populația	Suprafața	100,00 %	75,00 %	110.960	83.220	95.490		15.470	
din care:																																					
Populația	Suprafața																																				
100,00 %	75,00 %																																				
110.960	83.220																																				
95.490																																					
15.470																																					
<table border="1"> <tr> <th colspan="2">din care:</th> </tr> <tr> <td>Populația</td> <td>Suprafața</td> </tr> <tr> <td>100,00 %</td> <td>75,00 %</td> </tr> <tr> <td>110.960</td> <td>83.220</td> </tr> <tr> <td colspan="2">95.490</td> </tr> <tr> <td colspan="2">15.470</td> </tr> </table>																										din care:		Populația	Suprafața	100,00 %	75,00 %	110.960	83.220	95.490		15.470	
din care:																																					
Populația	Suprafața																																				
100,00 %	75,00 %																																				
110.960	83.220																																				
95.490																																					
15.470																																					
<table border="1"> <tr> <th colspan="2">din care:</th> </tr> <tr> <td>Populația</td> <td>Suprafața</td> </tr> <tr> <td>100,00 %</td> <td>75,00 %</td> </tr> <tr> <td>110.960</td> <td>83.220</td> </tr> <tr> <td colspan="2">95.490</td> </tr> <tr> <td colspan="2">15.470</td> </tr> </table>																										din care:		Populația	Suprafața	100,00 %	75,00 %	110.960	83.220	95.490		15.470	
din care:																																					
Populația	Suprafața																																				
100,00 %	75,00 %																																				
110.960	83.220																																				
95.490																																					
15.470																																					
<table border="1"> <tr> <th colspan="2">din care:</th> </tr> <tr> <td>Populația</td> <td>Suprafața</td> </tr> <tr> <td>100,00 %</td> <td>75,00 %</td> </tr> <tr> <td>110.960</td> <td>83.220</td> </tr> <tr> <td colspan="2">95.490</td> </tr> <tr> <td colspan="2">15.470</td> </tr> </table>																										din care:		Populația	Suprafața	100,00 %	75,00 %	110.960	83.220	95.490		15.470	
din care:																																					
Populația	Suprafața																																				
100,00 %	75,00 %																																				
110.960	83.220																																				
95.490																																					
15.470																																					
<table border="1"> <tr> <th colspan="2">din care:</th> </tr> <tr> <td>Populația</td> <td>Suprafața</td> </tr> <tr> <td>100,00 %</td> <td>75,00 %</td> </tr> <tr> <td>110.960</td> <td>83.220</td> </tr> <tr> <td colspan="2">95.490</td> </tr> <tr> <td colspan="2">15.470</td> </tr> </table>																										din care:		Populația	Suprafața	100,00 %	75,00 %	110.960	83.220	95.490		15.470	
din care:																																					
Populația	Suprafața																																				
100,00 %	75,00 %																																				
110.960	83.220																																				
95.490																																					
15.470																																					
<table border="1"> <tr> <th colspan="2">din care:</th> </tr> <tr> <td>Populația</td> <td>Suprafața</td> </tr> <tr> <td>100,00 %</td> <td>75,00 %</td> </tr> <tr> <td>110.960</td> <td>83.220</td> </tr> <tr> <td colspan="2">95.490</td> </tr> <tr> <td colspan="2">15.470</td> </tr> </table>																										din care:		Populația	Suprafața	100,00 %	75,00 %	110.960	83.220	95.490		15.470	
din care:																																					
Populația	Suprafața																																				
100,00 %	75,00 %																																				
110.960	83.220																																				
95.490																																					
15.470																																					
<table border="1"> <tr> <th colspan="2">din care:</th> </tr> <tr> <td>Populația</td> <td>Suprafața</td> </tr> <tr> <td>100,00 %</td> <td>75,00 %</td> </tr> <tr> <td>110.960</td> <td>83.220</td> </tr> <tr> <td colspan="2">95.490</td> </tr> <tr> <td colspan="2">15.470</td> </tr> </table>																										din care:		Populația	Suprafața	100,00 %	75,00 %	110.960	83.220	95.490		15.470	
din care:																																					
Populația	Suprafața																																				
100,00 %	75,00 %																																				
110.960	83.220																																				
95.490																																					
15.470																																					
<table border="1"> <tr> <th colspan="2">din care:</th> </tr> <tr> <td>Populația</td> <td>Suprafața</td> </tr> <tr> <td>100,00 %</td> <td>75,00 %</td> </tr> <tr> <td>110.960</td> <td>83.220</td> </tr> <tr> <td colspan="2">95.490</td> </tr> <tr> <td colspan="2">15.470</td> </tr> </table>																										din care:		Populația	Suprafața	100,00 %	75,00 %	110.960	83.220	95.490		15.470	
din care:																																					
Populația	Suprafața																																				
100,00 %	75,00 %																																				
110.960	83.220																																				
95.490																																					
15.470																																					
<table border="1"> <tr> <th colspan="2">din care:</th> </tr> <tr> <td>Populația</td> <td>Suprafața</td> </tr> <tr> <td>100,00 %</td> <td>75,00 %</td> </tr> <tr> <td>110.960</td> <td>83.220</td> </tr> <tr> <td colspan="2">95.490</td> </tr> <tr> <td colspan="2">15.470</td> </tr> </table>																										din care:		Populația	Suprafața	100,00 %	75,00 %	110.960	83.220	95.490		15.470	
din care:																																					
Populația	Suprafața																																				
100,00 %	75,00 %																																				
110.960	83.220																																				
95.490																																					
15.470																																					
<table border="1"> <tr> <th colspan="2">din care:</th> </tr> <tr> <td>Populația</td> <td>Suprafața</td> </tr> <tr> <td>100,00 %</td> <td>75,00 %</td> </tr> <tr> <td>110.960</td> <td>83.220</td> </tr> <tr> <td colspan="2">95.490</td> </tr> <tr> <td colspan="2">15.470</td> </tr> </table>																										din care:		Populația	Suprafața	100,00 %	75,00 %	110.960	83.220	95.490		15.470	
din care:																																					
Populația	Suprafața																																				
100,00 %	75,00 %																																				
110.960	83.220																																				
95.490																																					
15.470																																					
<table border="1"> <tr> <th colspan="2">din care:</th> </tr> <tr> <td>Populația</td> <td>Suprafața</td> </tr> <tr> <td>100,00 %</td> <td>75,00 %</td> </tr> <tr> <td>110.960</td> <td>83.220</td> </tr> <tr> <td colspan="2">95.490</td> </tr> <tr> <td colspan="2">15.470</td> </tr> </table>																										din care:		Populația	Suprafața	100,00 %	75,00 %	110.960	83.220	95.490		15.470	
din care:																																					
Populația	Suprafața																																				
100,00 %	75,00 %																																				
110.960	83.220																																				
95.490																																					
15.470																																					
<table border="1"> <tr> <th colspan="2">din care:</th> </tr> <tr> <td>Populația</td> <td>Suprafața</td> </tr> <tr> <td>100,00 %</td> <td>75,00 %</td> </tr> <tr> <td>110.960</td> <td>83.220</td> </tr> <tr> <td colspan="2">95.490</td> </tr> <tr> <td colspan="2">15.470</td> </tr> </table>																										din care:		Populația	Suprafața	100,00 %	75,00 %	110.960	83.220	95.490		15.470	
din care:																																					
Populația	Suprafața																																				
100,00 %	75,00 %																																				
110.960	83.220																																				
95.490																																					
15.470																																					
<table border="1"> <tr> <th colspan="2">din care:</th> </tr> <tr> <td>Populația</td> <td>Suprafața</td> </tr> <tr> <td>100,00 %</td> <td>75,00 %</td> </tr> <tr> <td>110.960</td> <td>83.220</td> </tr> <tr> <td colspan="2">95.490</td> </tr> <tr> <td colspan="2">15.470</td> </tr> </table>																										din care:		Populația	Suprafața	100,00 %	75,00 %	110.960	83.220	95.490		15.470	
din care:																																					
Populația	Suprafața																																				
100,00 %	75,00 %																																				
110.960	83.220																																				
95.490																																					
15.470																																					
<table border="1"> <tr> <th colspan="2">din care:</th> </tr> <tr> <td>Populația</td> <td>Suprafața</td> </tr> <tr> <td>100,00 %</td> <td>75,00 %</td> </tr> <tr> <td>110.960</td> <td>83.220</td> </tr> <tr> <td colspan="2">95.490</td> </tr> <tr> <td colspan="2">15.470</td> </tr> </table>																										din care:		Populația	Suprafața	100,00 %	75,00 %	110.960	83.220	95.490		15.470	
din care:																																					
Populația	Suprafața																																				
100,00 %	75,00 %																																				
110.960	83.220																																				
95.490																																					
15.470																																					
<table border="1"> <tr> <th colspan="2">din care:</th> </tr> <tr> <td>Populația</td> <td>Suprafața</td> </tr> <tr> <td>100,00 %</td> <td>75,00 %</td> </tr> <tr> <td>110.960</td> <td>83.220</td> </tr> <tr> <td colspan="2">95.490</td> </tr> <tr> <td colspan="2">15.470</td> </tr> </table>																										din care:		Populația	Suprafața	100,00 %	75,00 %	110.960	83.220	95.490		15.470	
din care:																																					
Populația	Suprafața																																				
100,00 %	75,00 %																																				
110.960	83.220																																				
95.490																																					
15.470																																					
<table border="1"> <tr> <th colspan="2">din care:</th> </tr> <tr> <td>Populația</td> <td>Suprafața</td> </tr> <tr> <td>100,00 %</td> <td>75,00 %</td> </tr> <tr> <td>110.960</td> <td>83.220</td> </tr> <tr> <td colspan="2">95.490</td> </tr> <tr> <td colspan="2">15.470</td> </tr> </table>																										din care:		Populația	Suprafața	100,00 %	75,00 %	110.960	83.220	95.490		15.470	
din care:																																					
Populația	Suprafața																																				
100,00 %	75,00 %																																				
110.960	83.220																																				
95.490																																					
15.470																																					
<table border="1"> <tr> <th colspan="2">din care:</th> </tr> <tr> <td>Populația</td> <td>Suprafața</td> </tr> <tr> <td>100,00 %</td> <td>75,00 %</td> </tr> <tr> <td>110.960</td> <td>83.220</td> </tr> <tr> <td colspan="2">95.490</td> </tr> <tr> <td colspan="2">15.470</td> </tr> </table>																										din care:		Populația	Suprafața	100,00 %	75,00 %	110.960	83.220	95.490		15.470	
din care:																																					
Populația	Suprafața																																				
100,00 %	75,00 %																																				
110.960	83.220																																				
95.490																																					
15.470																																					
<table border="1"> <tr> <th colspan="2">din care:</th> </tr> <tr> <td>Populația</td> <td>Suprafața</td> </tr> <tr> <td>100,00 %</td> <td>75,00 %</td> </tr> <tr> <td>110.960</td> <td>83.220</td> </tr> <tr> <td colspan="2">95.490</td> </tr> <tr> <td colspan="2">15.470</td> </tr> </table>																										din care:		Populația	Suprafața	100,00 %	75,00 %	110.960	83.220	95.490		15.470	
din care:																																					
Populația	Suprafața																																				
100,00 %	75,00 %																																				
110.960	83.220																																				
95.490																																					
15.470																																					
<table border="1"> <tr> <th colspan="2">din care:</th> </tr> <tr> <td>Populația</td> <td>Suprafața</td> </tr> <tr> <td>100,00 %</td> <td>75,00 %</td> </tr> <tr> <td>110.960</td> <td>83.220</td> </tr> <tr> <td colspan="2">95.490</td> </tr> <tr> <td colspan="2">15.470</td> </tr> </table>																										din care:		Populația	Suprafața	100,00 %	75,00 %	110.960	83.220	95.490		15.470	
din care:																																					
Populația	Suprafața																																				
100,00 %	75,00 %																																				
110.960	83.220																																				
95.490																																					
15.470																																					
<table border="1"> <tr> <th colspan="2">din care:</th> </tr> <tr> <td>Populația</td> <td>Suprafața</td> </tr> <tr> <td>100,00 %</td> <td>75,00 %</td> </tr> <tr> <td>110.960</td> <td>83.220</td> </tr> <tr> <td colspan="2">95.490</td> </tr> <tr> <td colspan="2">15.470</td> </tr> </table>																										din care:		Populația	Suprafața	100,00 %	75,00 %	110.960	83.220	95.490		15.470	
din care:																																					
Populația	Suprafața																																				
100,00 %	75,00 %																																				
110.960	83.220																																				
95.490																																					
15.470																																					
<table border="1"> <tr> <th colspan="2">din care:</th> </tr> <tr> <td>Populația</td> <td>Suprafața</td> </tr> <tr> <td>100,00 %</td> <td>75,00 %</td> </tr> <tr> <td>110.960</td> <td>83.220</td> </tr> <tr> <td colspan="2">95.490</td> </tr> <tr> <td colspan="2">15.470</td> </tr> </table>																										din care:		Populația	Suprafața	100,00 %	75,00 %	110.960	83.220	95.490		15.470	
din care:																																					
Populația	Suprafața																																				
100,00 %	75,00 %																																				
110.960	83.220																																				
95.490																																					
15.470																																					
<table border="1"> <tr> <th colspan="2">din care:</th> </tr> <tr> <td>Populația</td> <td>Suprafața</td> </tr> <tr> <td>100,00 %</td> <td>75,00 %</td> </tr> <tr> <td>110.960</td> <td>83.220</td> </tr> <tr> <td colspan="2">95.490</td> </tr> <tr> <td colspan="2">15.470</td> </tr> </table>																										din care:		Populația	Suprafața	100,00 %	75,00 %	110.960	83.220	95.490		15.470	
din care:																																					
Populația	Suprafața																																				
100,00 %	75,00 %																																				
110.960	83.220																																				
95.490																																					
15.470																																					
<table border="1"> <tr> <th colspan="2">din care:</th> </tr> <tr> <td>Populația</td> <td>Suprafața</td> </tr> <tr> <td>100,00 %</td> <td>75,00 %</td> </tr> <tr> <td>110.960</td> <td>83.220</td> </tr> <tr> <td colspan="2">95.490</td> </tr> <tr> <td colspan="2">15.470</td> </tr> </table>																										din care:		Populația	Suprafața	100,00 %	75,00 %	110.960	83.220	95.490		15.470	
din care:																																					
Populația	Suprafața																																				
100,00 %	75,00 %																																				
110.960	83.220																																				
95.490																																					
15.470																																					
<table border="1"> <tr> <th colspan="2">din care:</th> </tr> <tr> <td>Populația</td> <td>Suprafața</td> </tr> <tr> <td>100,00 %</td> <td>75,00 %</td> </tr> <tr> <td>110.960</td> <td>83.220</td> </tr> <tr> <td colspan="2">95.490</td> </tr> <tr> <td colspan="2">15.470</td> </tr> </table>																										din care:		Populația	Suprafața	100,00 %	75,00 %	110.960	83.220	95.490		15.470	
din care:																																					
Populația	Suprafața																																				
100,00 %	75,00 %																																				
110.960	83.220																																				
95.490																																					
15.470																																					
<table border="1"> <tr> <th colspan="2">din care:</th> </tr> <tr> <td>Populația</td> <td>Suprafața</td> </tr> <tr> <td>100,00 %</td> <td>75,00 %</td> </tr> <tr> <td>110.960</td> <td>83.220</td> </tr> <tr> <td colspan="2">95.490</td> </tr> <tr> <td colspan="2">15.470</td> </tr> </table>																										din care:		Populația	Suprafața	100,00 %	75,00 %	110.960	83.220	95.490		15.470	
din care:																																					
Populația	Suprafața																																				
100,00 %	75,00 %																																				
110.960	83.220																																				
95.490																																					
15.470																																					
<table border="1"> <tr> <th colspan="2">din care:</th> </tr> <tr> <td>Populația</td> <td>Suprafața</td> </tr> <tr> <td>100,00 %</td> <td>75,00 %</td> </tr> <tr> <td>110.960</td> <td>83.220</td> </tr> <tr> <td colspan="2">95.490</td> </tr> <tr> <td colspan="2">15.470</td> </tr> </table>																										din care:		Populația	Suprafața	100,00 %	75,00 %	110.960	83.220	95.490		15.470	
din care:																																					
Populația	Suprafața																																				
100,00 %	75,00 %																																				
110.960	83.220																																				
95.490																																					
15.470																																					
<table border="1"> <tr> <th colspan="2">din care:</th> </tr> <tr> <td>Populația</td> <td>Suprafața</td> </tr> <tr> <td>100,00 %</td> <td>75,00 %</td> </tr> <tr> <td>110.960</td> <td>83.220</td> </tr> <tr> <td colspan="2">95.490</td> </tr> <tr> <td colspan="2">15.470</td> </tr> </table>																										din care:		Populația	Suprafața	100,00 %	75,00 %	110.960	83.220	95.490		15.470	
din care:																																					
Populația	Suprafața																																				
100,00 %	75,00 %																																				
110.960	83.220																																				
95.490																																					
15.470																																					
<table border="1"> <tr> <th colspan="2">din care:</th> </tr> <tr> <td>Populația</td> <td>Suprafața</td> </tr> <tr> <td>100,00 %</td> <td>75,00 %</td> </tr> <tr> <td>110.960</td> <td>83.220</td> </tr> <tr> <td colspan="2">95.490</td> </tr> <tr> <td colspan="2">15.470</td> </tr> </table>																										din care:		Populația	Suprafața	100,00 %	75,00 %	110.960	83.220	95.490		15.470	
din care:																																					
Populația	Suprafața																																				
100,00 %	75,00 %																																				
110.960	83.220																																				
95.490																																					
15.470																																					
<table border="1"> <tr> <th colspan="2">din care:</th> </tr> <tr> <td>Populația</td> <td>Suprafața</td> </tr> <tr> <td>100,00 %</td> <td>75,00 %</td> </tr> <tr> <td>110.960</td> <td>83.220</td> </tr> <tr> <td colspan="2">95.490</td> </tr> <tr> <td colspan="2">15.470</td> </tr> </table>																										din care:		Populația	Suprafața	100,00 %	75,00 %	110.960	83.220	95.490		15.470	
din care:																																					
Populația	Suprafața																																				
100,00 %	75,00 %																																				
110.960	83.220																																				
95.490																																					
15.470																																					
<table border="1"> <tr> <th colspan="2">din care:</th> </tr> <tr> <td>Populația</td> <td>Suprafața</td> </tr> <tr> <td>100,00 %</td> <td>75,00 %</td> </tr> <tr> <td>110.960</td> <td>83.220</td> </tr> <tr> <td colspan="2">95.490</td> </tr> <tr> <td colspan="2">15.470</td> </tr> </table>																										din care:		Populația	Suprafața	100,00 %	75,00 %	110.960	83.220	95.490		15.470	
din care:																																					
Populația	Suprafața																																				
100,00 %	75,00 %																																				
110.960	83.220																																				
95.490																																					
15.470																																					
<table border="1"> <tr> <th colspan="2">din care:</th> </tr> <tr> <td>Populația</td> <td>Suprafața</td> </tr> <tr> <td>100,00 %</td> <td>75,00 %</td> </tr> <tr> <td>110.960</td> <td>83.220</td> </tr> <tr> <td colspan="2">95.490</td> </tr> <tr> <td colspan="2">15.470</td> </tr> </table>																										din care:		Populația	Suprafața	100,00 %	75,00 %	110.960	83.220	95.490		15.470	
din care:																																					
Populația	Suprafața																																				
100,00 %	75,00 %																																				
110.960	83.220																																				
95.490																																					
15.470																																					
<table border="1"> <tr> <th colspan="2">din care:</th> </tr> <tr> <td>Populația</td> <td>Suprafața</td> </tr> <tr> <td>100,00 %</td> <td>75,00 %</td> </tr> <tr> <td>110.960</td> <td>83.220</td> </tr> <tr> <td colspan="2">95.490</td> </tr> <tr> <td colspan="2">15.470</td> </tr> </table>																										din care:		Populația	Suprafața	100,00 %	75,00 %	110.960	83.220	95.490		15.470	
din care:																																					
Populația	Suprafața																																				
100,00 %	75,00 %																																				
110.960	83.220																																				
95.490																																					
15.470																																					
<table border="1"> <tr> <th colspan="2">din care:</th> </tr> <tr> <td>Populația</td> <td>Suprafața</td> </tr> <tr> <td>100,00 %</td> <td>75,00 %</td> </tr> <tr> <td>110.960</td> <td>83.220</td> </tr> <tr> <td colspan="2">95.490</td> </tr> <tr> <td colspan="2">15.470</td> </tr> </table>																										din care:		Populația	Suprafața	100,00 %	75,00 %	110.960	83.220	95.490		15.470	
din care:																																					
Populația	Suprafața																																				
100,00 %	75,00 %																																				
110.960	83.220																																				
95.490																																					
15.470																																					
<table border="1"> <tr> <th colspan="2">din care:</th> </tr> <tr> <td>Populația</td> <td>Suprafața</td> </tr> <tr> <td>100,00 %</td> <td>75,00 %</td> </tr> <tr> <td>110.960</td> <td>83.220</td> </tr> <tr> <td colspan="2">95.490</td> </tr> <tr> <td colspan="2">15.470</td> </tr> </table>																										din care:		Populația	Suprafața	100,00 %	75,00 %	110.960	83.220	95.490		15.470	
din care:																																					
Populația	Suprafața																																				
100,00 %	75,00 %																																				
110.960	83.220																																				
95.490																																					
15.470																																					
<table border="1"> <tr> <th colspan="2">din care:</th> </tr> <tr> <td>Populația</td> <td>Suprafața</td> </tr> <tr> <td>100,00 %</td> <td>75,00 %</td> </tr> <tr> <td>110.960</td> <td>83.220</td> </tr> <tr> <td colspan="2">95.490</td> </tr> <tr> <td colspan="2">15.470</td> </tr> </table>																										din care:		Populația	Suprafața	100,00 %	75,00 %	110.960	83.220	95.490		15.470	
din care:																																					
Populația	Suprafața																																				
100,00 %	75,00 %																																				
110.960	83.220																																				
95.490																																					
15.470																																					
<table border="1"> <tr> <th colspan="2">din care:</th> </tr> <tr> <td>Populația</td> <td>Suprafața</td> </tr> <tr> <td>100,00 %</td> <td>75,00 %</td> </tr> <tr> <td>110.960</td> <td>83.220</td> </tr> <tr> <td colspan="2">95.490</td> </tr> <tr> <td colspan="2">15.470</td> </tr> </table>																										din care:		Populația	Suprafața	100,00 %	75,00 %	110.960	83.220	95.490		15.470	
din care:																																					
Populația	Suprafața																																				
100,00 %	75,00 %																																				
110.960	83.220																																				
95.490																																					
15.470																																					
<table border="1"> <tr> <th colspan="2">din care:</th> </tr> <tr> <td>Populația</td> <td>Suprafața</td> </tr> <tr> <td>100,00 %</td> <td>75,00 %</td> </tr> <tr> <td>110.960</td> <td>83.220</td> </tr> <tr> <td colspan="2">95.490</td> </tr> <tr> <td colspan="2">15.470</td> </tr> </table>																										din care:		Populația	Suprafața	100,00 %	75,00 %	110.960	83.220	95.490		15.470	
din care:																																					
Populația	Suprafața																																				
100,00 %	75,00 %																																				
110.960	83.220																																				
95.490																																					
15.470																																					
<table border="1"> <tr> <th colspan="2">din care:</th> </tr> <tr> <td>Populația</td> <td>Suprafața</td> </tr> <tr> <td>100,00 %</td> <td>75,00 %</td> </tr> <tr> <td>110.960</td> <td>83.220</td> </tr> <tr> <td colspan="2">95.490</td> </tr> <tr> <td colspan="2">15.470</td> </tr> </table>																										din care:		Populația	Suprafața	100,00 %	75,00 %	110.960	83.220	95.490		15.470	
din care:																																					
Populația	Suprafața																																				
100,00 %	75,00 %																																				
110.960	83.220																																				
95.490																																					
15.470																																					
<table border="1"> <tr> <th colspan="2">din care:</th> </tr> <tr> <td>Populația</td> <td>Suprafața</td> </tr> <tr> <td>100,00 %</td> <td>75,00 %</td> </tr> <tr> <td>110.960</td> <td>83.220</td> </tr> <tr> <td colspan="2">95.490</td> </tr> <tr> <td colspan="2">15.470</td> </tr> </table>																										din care:		Populația	Suprafața	100,00 %	75,00 %	110.960	83.220	95.490		15.470	
din care:																																					
Populația	Suprafața																																				
100,00 %	75,00 %																																				
110.960	83.220																																				
95.490																																					
15.470																																					
<table border="1"> <tr> <th colspan="2">din care:</th> </tr> <tr> <td>Populația</td> <td>Suprafața</td> </tr> <tr> <td>100,00 %</td> <td>75,00 %</td> </tr> <tr> <td>110.960</td> <td>83.220</td> </tr> <tr> <td colspan="2">95.490</td> </tr> <tr> <td colspan="2">15.470</td> </tr> </table>																										din care:		Populația	Suprafața	100,00 %	75,00 %	110.960	83.220	95.490		15.470	
din care:																																					
Populația	Suprafața																																				
100,00 %	75,00 %																																				
110.960	83.220																																				
95.490																																					
15.470																																					
<table border="1"> <tr> <th colspan="2">din care:</th> </tr> <tr> <td>Populația</td> <td>Suprafața</td> </tr> <tr> <td>100,00 %</td> <td>75,00 %</td> </tr> <tr> <td>110.960</td> <td>83.220</td> </tr> <tr> <td colspan="2">95.490</td> </tr> <tr> <td colspan="2">15.470</td> </tr> </table>																										din care:		Populația	Suprafața	100,00 %	75,00 %	110.960	83.220	95.490		15.470	
din care:																																					
Populația	Suprafața																																				
100,00 %	75,00 %																																				
110.960	83.220																																				
95.490																																					
15.470																																					
<table border="1"> <tr> <th colspan="2">din care:</th> </tr> <tr> <td>Populația</td> <td>Suprafața</td> </tr> <tr> <td>100,00 %</td> <td>75,00 %</td> </tr> <tr> <td>110.960</td> <td>83.220</td> </tr> <tr> <td colspan="2">95.490</td> </tr> <tr> <td colspan="2">15.470</td> </tr> </table>																										din care:		Populația	Suprafața	100,00 %	75,00 %	110.960	83.220	95.490		15.470	
din care:																																					
Populația	Suprafața																																				
100,00 %	75,00 %																																				
110.960	83.220																																				
95.490																																					
15.470																																					
<table border="1"> <tr> <th colspan="2">din care:</th> </tr> <tr> <td>Populația</td> <td>Suprafața</td> </tr> <tr> <td>100,00 %</td> <td>75,00 %</td> </tr> <tr> <td>110.960</td> <td>83.220</td> </tr> <tr> <td colspan="2">95.490</td> </tr> <tr> <td colspan="2">15.470</td> </tr> </table>																										din care:		Populația	Suprafața	100,00 %	75,00 %	110.960	83.220	95.490		15.470	
din care:																																					
Populația	Suprafața																																				
100,00 %	75,00 %																																				
110.960	83.220																																				
95.490																																					
15.470																																					
<table border="1"> <tr> <th colspan="2">din care:</th> </tr> <tr> <td>Populația</td> <td>Suprafața</td> </tr> <tr> <td>100,00 %</td> <td>75,00 %</td> </tr> <tr> <td>110.960</td> <td>83.220</td> </tr> <tr> <td colspan="2">95.490</td> </tr> <tr> <td colspan="2">15.470</td> </tr> </table>																										din care:		Populația	Suprafața	100,00 %	75,00 %	110.960	83.220	95.490		15.470	
din care:																																					
Populația	Suprafața																																				
100,00 %	75,00 %																																				
110.960	83.220																																				
95.490																																					
15.470																																					
<table border="1"> <tr> <th colspan="2">din care:</th> </tr> <tr> <td>Populația</td> <td>Suprafața</td> </tr> <tr> <td>100,00 %</td> <td>75,00 %</td> </tr> <tr> <td>110.960</td> <td>83.220</td> </tr> <tr> <td colspan="2">95.490</td> </tr> <tr> <td colspan="2">15.470</td> </tr> </table>																										din care:		Populația	Suprafața	100,00 %	75,00 %	110.960	83.220	95.490		15.470	
din care:																																					
Populația	Suprafața																																				
100,00 %	75,00 %																																				
110.960	83.220																																				
95.490																																					
15.470																																					
<table border="1"> <tr> <th colspan="2">din care:</th> </tr> <tr> <td>Populația</td> <td>Suprafața</td> </tr> <tr> <td>100,00 %</td> <td>75,00 %</td> </tr> <tr> <td>110.960</td> <td>83.220</td> </tr> <tr> <td colspan="2">95.490</td> </tr> <tr> <td colspan="2">15.470</td> </tr> </table>																										din care:		Populația	Suprafața	100,00 %	75,00 %	110.960	83.220	95.490		15.470	
din care:																																					
Populația	Suprafața																																				
100,00 %	75,00 %																																				
110.960	83.220																																				
95.490																																					
15.470																																					
<table border="1"> <tr> <th colspan="2">din care:</th> </tr> <tr> <td>Populația</td> <td>Suprafața</td> </tr> <tr> <td>100,00 %</td> <td>75,00 %</td> </tr> <tr> <td>110.960</td> <td>83.220</td> </tr> <tr> <td colspan="2">95.490</td> </tr> <tr> <td colspan="2">15.470</td> </tr> </table>																										din care:		Populația	Suprafața	100,00 %	75,00 %	110.960	83.220	95.490		15.470	
din care:																																					
Populația	Suprafața																																				
100,00 %	75,00 %																																				
110.960	83.220																																				
95.490																																					
15.470																																					
<table border="1"> <tr> <th colspan="2">din care:</th> </tr> <tr> <td>Populația</td> <td>Suprafața</td> </tr> <tr> <td>100,00 %</td> <td>75,00 %</td> </tr> <tr> <td>110.960</td> <td>83.220</td> </tr> <tr> <td colspan="2">95.490</td> </tr> <tr> <td colspan="2">15.470</td> </tr> </table>																										din care:		Populația	Suprafața	100,00 %	75,00 %	110.960	83.220	95.490		15.470	
din care:																																					
Populația	Suprafața																																				
100,00 %	75,00 %																																				
110.960	83.220																																				
95.490																																					
15.470																																					
<table border="1"> <tr> <th colspan="2">din</th></tr></table>																										din											
din																																					

Nr. crt.	Denumirea unităților administrativ-teritoriale ale județului	Date inițiale										Etapa 1										Etapa 2										Date finale	
		1	2	3	4	5	6	7	8	9	10	11	12	13	14	15	16	17	18	19	20	21	22	23									
60	DECIEU DE JOS	2.243	0.30028	570	0.93689	605	0.22514	0.39028	0.62770	522	0.95980	1.20424	334	850	1.381	0.60078	4.2441592	0.0116542	0.0000448	124	980	0	880										
61	LIVEZENI	4.640	0.84216	763	1.26490	3.516	0.72645	0.84216	1.35447	1.127	1.26490	1.81198	447	1.574	4.625	0.95558	1.3153417	0.0110773	0.0053768	63	1.192	0	1.192										
62	LUNCA	2.195	0.38183	530	0.86253	358	0.19132	0.38183	0.51427	511	0.80253	1.11873	311	822	1.220	0.55558	5.2695544	0.0201271	0.0087750	151	973	0	973										
63	LUNCA BRADULUI	1.829	0.31625	493	0.80022	682	0.47139	0.31625	0.51185	420	0.80022	1.04150	289	715	1.577	0.80222	2.0274348	0.0084522	0.0091336	48	783	0	783										
64	MĂDĂRAȘ	1.580	0.27482	201	0.33849	198	0.12532	0.27482	0.44218	386	0.33849	0.42486	118	486	684	0.43281	7.8247207	0.0208019	0.0101004	157	643	0	643										
65	MĂGHERANI	1.348	0.23473	279	0.48984	306	0.22083	0.23473	0.37752	314	0.48984	0.59844	164	478	784	0.53117	4.2125390	0.0098879	0.0048022	74	552	0	552										
66	MICA	4.627	0.83980	341	0.57425	814	0.10683	0.83980	1.35083	1.124	0.57425	0.72043	200	1.324	2.138	0.44283	5.8684295	0.0475022	0.0231136	350	1.892	0	1.892										
67	MÎHEȘU DE CÂMPIE	2.310	0.40184	498	0.83684	347	0.15022	0.40184	0.56445	538	0.83684	1.05212	282	830	1.777	0.50952	6.3808707	0.0255588	0.0124189	182	1.049	0	1.049										
68	NADEȘ	3.128	0.54382	310	0.52294	876	0.28023	0.54382	0.97480	728	0.52294	0.54382	182	610	1.760	0.57134	3.4096902	0.0152833	0.0074274	115	514	0	514										
69	NEAUA	1.308	0.22759	160	0.28944	186	0.14220	0.22759	0.36804	305	0.28944	0.33603	94	399	505	0.44725	6.7180203	0.0199058	0.0088697	150	1.009	0	1.009										
70	OGRA	2.855	0.48187	411	0.68213	687	0.22109	0.48187	0.74300	618	0.68213	0.88032	241	859	1.448	0.54483	4.3218905	0.0199058	0.0088697	310	1.892	0	1.892										
71	PANET	5.983	1.03756	465	0.78307	1.346	0.22573	1.03756	1.66874	1.389	0.78307	0.88241	273	1.802	3.008	0.50444	4.3308881	0.0493207	0.0213307	35	393	0	393										
72	PĂPUȘI LĂRIAN	797	0.13868	244	0.40921	225	0.20231	0.13868	0.22304	188	0.40921	0.51338	142	328	553	0.88385	3.3940835	0.0022768	0.0081768	95	868	0	868										
73	PĂSĂRENI	1.786	0.31976	228	0.38395	417	0.23348	0.31976	0.48980	416	0.38395	0.48189	134	550	987	0.54143	4.0925561	0.0127102	0.0081768	95	868	0	868										
74	PETELEA	3.145	0.54723	327	0.65087	1.537	0.48871	0.54723	0.86778	732	0.65087	0.88085	192	924	1.294	0.95752	3.6893397	0.0122181	0.0059544	92	859	0	859										
75	POGANCEAUA	1.968	0.34243	528	0.88916	537	0.26778	0.34243	0.55074	459	0.88916	1.11550	309	707	1.408	0.87354	1.7726514	0.0052929	0.0025708	125	1.430	0	1.430										
76	RĂSTOLTA	1.768	0.29658	297	0.50015	925	0.53004	0.29658	0.48021	810	0.50015	0.62747	174	574	1.408	0.72346	2.7228750	0.0185984	0.0090903	125	1.430	0	1.430										
77	RĂCÎU	3.504	0.60970	835	1.40815	1.230	0.35103	0.60970	0.98000	810	1.40815	1.78410	489	1.305	1.278	0.63174	3.2433726	0.0114107	0.0055447	86	768	0	768										
78	RĂȘIȘI MUNTII	2.023	0.35200	360	0.60024	598	0.28461	0.35200	0.58913	471	0.60024	0.78056	211	487	792	0.47825	5.5051564	0.0157287	0.0076368	118	615	0	615										
79	SĂRĂTENI	1.642	0.28571	196	0.33007	285	0.17357	0.28571	0.45951	382	0.33007	0.41109	115	467	656	0.55918	3.4603100	0.0098029	0.0035255	52	700	0	700										
80	SĂȘCHIZ	2.204	0.39350	244	0.41980	1.170	0.53085	0.39350	0.61678	513	0.41980	0.51550	143	656	828	0.62814	1.8000000	0.0120481	0.0058454	81	500	0	500										
81	SĂULIA	1.999	0.34783	373	0.62814	652	0.27814	0.34783	0.55942	468	0.62814	0.78004	219	685	805	1.237	0.81881	3.9528813	0.0108122	0.0052511	80	775	0	775									
82	SÎNCAI	1.572	0.27353	227	0.38227	388	0.24173	0.27353	0.43993	366	0.38227	0.47858	133	498	499	0.870	1.398105	0.0227481	0.0104069	171	1.516	0	1.516										
83	SÎNCRĂIU DE MUREȘ	11.488	1.89543	969	1.65549	6.113	0.93925	1.89543	3.20930	2.871	1.65549	2.09545	580	3.251	1.345	10.958	1.4839102	0.0223218	0.0108408	168	1.554	0	1.554										
84	SÎNGERGIU DE MUREȘ	11.182	1.84218	675	0.89831	9.280	0.83139	1.84218	3.12388	2.600	0.89831	1.21480	337	2.937	1.380	10.668	6.8238950	0.0258855	0.0125718	104	1.031	0	1.031										
85	SÂNGER	2.246	0.39080	536	0.80283	324	0.14426	0.39080	0.52853	523	0.80283	1.13240	314	837	837	1.101	0.51892	0.0030150	0.0014843	23	23	0	23										
86	SÎNPAUL	4.568	0.78448	821	1.39257	11.497	0.25176	0.78448	0.90000	0	1.39257	0.00000	0	0	0	11.497	2.51788	0.0085840	0.0177224	275	1.181	0	1.181										
87	SÎNPIETRU DE CÎMPIE	2.591	0.45083	517	0.87083	305	0.11772	0.45083	0.72508	603	0.87083	1.08228	303	908	908	1.211	0.48739	8.1169725	0.0118115	0.0057394	68	187	0	187									
88	SÎNTANA DE MUREȘ	6.673	1.16110	1388	2.35425	6.288	0.93931	1.16110	1.68743	1.554	2.35425	2.85354	918	2.373	108	6.376	0.95540	1.0172880	0.0136154	0.0097086	104	1.087	0	1.087									
89	SOLOVĂSTRU	3.122	0.54323	437	0.73591	1.173	0.37572	0.54323	0.87948	727	0.73591	0.92324	259	983	983	2.158	0.89058	2.5431071	0.0035007	0.0017045	28	486	0	486									
90	ȘTINCENI	1.306	0.22734	522	0.87905	808	0.81808	0.22734	0.38548	304	0.87905	1.10282	308	610	440	1.440	0.95558	1.5444858	0.0208778	0.0100423	155	872	0	872									
91	SUCENI	2.236	0.38008	335	0.58414	402	0.17870	0.38008	0.62574	521	0.58414	0.70775	188	717	717	1.119	0.50045	5.3147005	0.0208778	0.0100423	151	883	0	883									
92	SUSENI	2.383	0.38008	268	0.45132	470	0.17523	0.38008	0.66806	655	0.45132	0.66821	157	712	712	1.102	0.48601	4.8447488	0.0208778	0.0100423	151	883	0	883									
93	TĂURENI	903	0.15712	275	0.48310	230	0.25471	0.15712	0.25270	210	0.48310	0.50099	161	371	601	0.60558	3.7514428	0.0208778	0.0100423	151	883	0	883										
94	VALEA LARGĂ	2.747	0.47788	448	0.75444	512	0.18639	0.47788	0.67875	447	0.75444	0.94049	283	903	903	1.415	0.51511	5.1285089	0.0208778	0.0100423	151	883	0	883									
95	VĂRGATA	2.050	0.35870	434	0.73008	467	0.22780	0.35870	0.57980	470	0.73008	0.91891	254	731	731	1.188	0.58439	1.1840005	0.0148621	0.0072985	112	843	0	843									
96	VĂTAVA	1.761	0.30941	101	0.30941	351	0.19032	0.30941	0.46281	410	0.30941	0.70775	188	608	608	0.957	0.58439	4.7893084	0.0148621	0.0072985	112	843	0	843									
97	VETEA	736	0.12808	134	0.22580	101	0.13723	0.12808	0.20596	171	0.22580	0.28310	78	250	250	351	0.47890	6.9028018	0.010532	0.0227580	302	1.635	0	1.635									
98	VIȘOARA	2.050	0.35870	205	0.34522	310	0.15048	0.35870	0.57948	460	0.34522	0.43310	120	600	600	0.910	0.44175	6.3484584	0.010532	0.0227580	302	1.635	0	1.635									
99	VÎNĂTORI	4.419	0.78891	518	0.87232	808	0.17085	0.78891	1.23868	1.028	0.87232	1.04438	304	1.333	1.333	2.141	0.46450	5.4227586	0.0169117	0.0076161	121	817	0	817									
100	VÎNTORENI	1.704	0.28850	511	0.66053	300	0.30000	0.28850	0.47687	397	0.66053	1.07859	289	698	698	0.986	0.58451	5.4227586	0.0169117	0.0076161	121	817	0	817									
101	ZĂGAR	1.310	0.22784	142	0.23813	393	0.30000	0.22784	0.38660	305	0.23813	0.30000	83	388	388	781	0.58918	3.1651000	0.0072601	0.0035280	55	443	0	443									
102	ZĂU DE CÂMPIE	3.098	0.53820	454	0.76454	771	0.25395	0.53820	0.64881	707	0.76454	0.85816	286	973	973	1.744	0.57444	3.7828808	0.0188788	0.0086534	148	1.122	0	1.122									

Intocmit,
Dumitru BLAGA
Inspector superior

Sr. serviciu IVTSAFEEBL
Camelia SUCIU

Trozonier șef,
Csegedi Orsolya

ZONA 1: Date general²
JUDEȚUL
Anul

MUREȘ
2023

ZONA 2: Introducerea sumelor defalcate și a cotelor din 22% și repartizarea sumei totale

Suma defalcate de repartizat (mil lei)	Cote defalcate de repartizat (mil lei)	Suma totală de repartizat (mil lei)	din care:	
			Bugete locale ale comunităților locale și ale consiliilor județene	Suma etapa 1 (după criteriile populației și suprafeții) și Suma etapa 2 (după criteriul capacitate financiară)
0	190.000	190.000	27%	80%
0,00%	100,00%	100,00%	51.300	110.980
Total			din care:	
Pondere în suma totală de repartizat			Populație	Suprafață
			110.980	26.00%
			83.220	27.740
			95.490	
			15.470	


FUNDAMENTAREA ALOCĂRII SUMELOR DEFALCATE DIN UNELE VENITURI ALE BUGETULUI DE STAT ȘI A COTELOR DEFALCATE DIN IMPOZITUL PE VENIT PENTRU ECHILIBRAREA BUGETELOR LOCALE

(potrivit prevederilor Legii nr.273 din 29 iunie 2006 privind finanțele publice locale)

ZONA 3: Repartizarea sumelor pe localități

Nr. Denumirea unităților administrativ-teritoriale ale județului	Etapa 1 Repartizarea după criteriile: populația și suprafața unităților administrativ-teritoriale Participă localitățile cu ivloc. mai mic decât veniulud.										Etapa 2 Repartizarea după criteriul capacitate financiară a unităților administrativ-teritoriale Participă toate unitățile administrativ-teritoriale			Date finale										
	1	2	3	4	5	6	7	8	9	10	11	12	13	14	15	16	17	18	19	20	21	22	23	
a																								
b																								
Indicatori la nivelul județului	Nr.loc.																							
Indicatori la nivelul unităților administrativ-teritoriale	Nr.loc.																							
Total sau media pe județ		574.713	100,00	59.392	100,00	549.155	0,95553	62.17643	100,00	83.214	79.70932	100,00	27.738	110.952	95.490	644.645	1.121.668	1,00	2.059.0402	1,00	15.470	110.980	0	110.980
1 IREGHIN		35.262	6,13558	2060	3,46908	37.163	1,05391	0,00000	0,00000	0	0,00000	0,00000	0	0	0	37.163	1,05391	0,00000	0,00000	0,00000	418	418	0	418
2 SIGHIȘOARA		31.195	5,42793	1123	1,89115	26.679	0,65203	5,42793	7,2988	7,295	1,89115	2,37256	659	7,823	3,229	29.008	0,95554	1,121.4748	0,080728	0,0205637	457	3.690	0	3.690
3 TÂRNĂVENI		23.884	4,15233	1358	2,28809	15.766	0,66068	4,15233	6,87930	5,556	2,28809	2,89904	786	6,354	0,354	22.120	0,20292	1,4483264	0,0800563	0,0201071	449	0.003	0	0.003
4 ÎRIGU MUREȘ		137.806	23,97633	3718	6,28116	284.662	2,06485	0,00000	0,00000	0	0,00000	0,00000	0	0	0	284.662	2,00095	0,4823378	0,1100563	0,0339874	894	634	0	634
5 IERNUT		9.474	1,64847	1203	2,02587	8.115	0,95555	1,64847	2,65128	2,206	2,02587	2,93452	731	4,815	2,031	9.053	0,95551	1,1165568	0,0103907	0,0008312	138	1.076	0	1.076
6 ILUDUȘ		16.678	2,90197	1247	2,08986	13.305	0,79776	2,90197	4,69732	3,884	2,08986	2,93452	731	4,121	2,121	15.808	0,95551	1,1977682	0,0347588	0,0160811	201	2.802	0	2.802
7 MIERCUREA NIRAULUI		5.969	1,03861	1246	2,10165	4.205	0,65093	1,2456	1,80068	1,505	2,10165	2,53101	702	2,207	1,971	6.178	0,95559	1,4989227	0,0105168	0,0002010	124	2.095	0	2.095
8 SARMAȘU		6.463	1,12456	1198	2,01746	4.205	0,65093	1,2456	1,80068	1,505	2,01745	2,53101	702	2,207	1,971	6.178	0,95559	1,4989227	0,0105168	0,0002010	140	1.700	0	1.700
9 ÎSANGHEORGHIU DE PĂDURE		5.219	0,90911	586	0,98993	2.303	0,44127	1,46054	1,60811	1,215	1,46054	1,23804	343	1,568	1,558	3.881	0,73960	2,1054089	0,009592	0,0000000	140	1.700	0	1.700

Nr. crt.	Denumirea unităților administrativ-teritoriale ale județului	Etapa 1										Etapa 2				Date finale								
		Repartizare după criteriile: populația și suprafața unităților administrativ-teritoriale Participă la toate unitățile administrativ-teritoriale										Repartizare după criteriul capacitatea financiară a unităților administrativ-teritoriale				Date finale								
1	2	3	4	5	6	7	8	9	10	11	12	13	14	15	16	17	18	19	20	21	22	23		
	Pondere pe locuitorii din unitățile administrativ-teritoriale la nivelul județului	Suprafața intravilanului unităților administrativ-teritoriale	Pondere suprafața din intravilanul unităților administrativ-teritoriale în anul anterior	Pondere populația unităților administrativ-teritoriale cu I.M.J. mai mic decât I.M.J.	Pondere suma calculată din suprafața intravilanului unităților administrativ-teritoriale	Pondere suma calculată din suprafața intravilanului unităților administrativ-teritoriale	Pondere suma calculată din suprafața intravilanului unităților administrativ-teritoriale	Pondere suma calculată din suprafața intravilanului unităților administrativ-teritoriale	Pondere suma calculată din suprafața intravilanului unităților administrativ-teritoriale	Pondere suma calculată din suprafața intravilanului unităților administrativ-teritoriale	Pondere suma calculată din suprafața intravilanului unităților administrativ-teritoriale	Total suma calculată din suprafața intravilanului unităților administrativ-teritoriale	Duma repartizată pe locuitorii din unitățile administrativ-teritoriale	Impozitul pe venit încasat anterior anulului de calcul	Suma 1 pe locuitorii din unitățile administrativ-teritoriale după etapa 1	Suma 1 pe locuitorii din unitățile administrativ-teritoriale	Raport între media impozitului pe locuitorii din unitățile administrativ-teritoriale și media impozitului pe locuitorii din unitățile administrativ-teritoriale	Coefficient de repartizare pe locuitorii din unitățile administrativ-teritoriale	Suma repartizată în etapa 2	Suma repartizată în etapa 2	Total suma repartizată	0,00 %	100,00 %	
60	IDECIU DE JOS	570	0,95989	505	0,22514	0,39028	0,62770	522	0,95989	1,20424	334	0,56	0,56	1,381	0,80978	4,2441562	0,0105642	0,0000446	124	980	0	0	980	
61	LIVEZENI	4.840	0,94216	3.516	0,72645	0,64216	1,35447	1.127	1,29400	1,01189	447	1,574	1,109	4,625	0,95558	1,3153417	0,0110773	0,0039798	83	1.192	0	0	1.192	
62	LUNCA	2.195	0,38193	398	0,18132	0,39193	0,61427	511	0,80253	1,11973	311	0,22	0,22	1,220	0,55581	5,2898544	0,0031336	0,0031336	48	973	0	0	973	
63	LUNCA BRADULUI	1.829	0,31925	662	0,47130	0,31925	0,51195	426	0,33022	1,04156	289	0,715	1,577	0,66222	2,0274348	0,0084522	0,0031336	0,0031336	48	763	0	0	763	
64	MĂDĂRAȘ	1.590	0,27462	188	0,12532	0,27462	0,44216	398	0,33022	0,42469	164	0,486	0,64	0,64	0,43291	7,6247207	0,0209819	0,0101804	157	643	0	0	643	
65	MAGHERANI	1.349	0,23473	306	0,22693	0,23473	0,37752	314	0,46984	0,58944	164	0,478	0,478	0,478	0,58117	4,2125308	0,0400222	0,0400222	74	552	0	0	552	
66	MICA	4.827	0,93990	341	0,16883	0,16883	0,33900	539	0,57425	0,72043	200	1,324	2,138	1,177	0,50952	5,8984205	0,0475922	0,0231138	356	1.692	0	0	1.692	
67	MIIHEȘU DE CÂMPIE	2.370	0,40184	488	0,31084	0,40184	0,64954	378	0,52204	0,65463	182	0,910	0,910	0,910	0,57134	3,4099002	0,0185487	0,0090074	138	1.049	0	0	1.049	
68	NADEȘ	3.126	0,54392	310	0,22769	0,22769	0,38604	305	0,20944	0,33003	94	0,388	0,388	0,388	0,169859	0,0169859	0,0169859	0,0169859	150	1.009	0	0	1.009	
69	NEAUA	1.308	0,22759	160	0,20844	0,22759	0,38604	305	0,20944	0,33003	94	0,388	0,388	0,388	0,169859	0,0169859	0,0169859	0,0169859	150	1.009	0	0	1.009	
70	OGRA	2.655	0,48197	411	0,09213	0,48197	0,74300	618	0,79307	0,98241	273	1,682	1,682	1,682	0,44235	4,2100511	0,0439207	0,0213307	330	1.092	0	0	1.092	
71	PANET	5.893	1,03759	465	0,78307	1,03759	1,88774	1.389	0,79307	0,98241	273	1,682	1,682	1,682	0,44235	4,2100511	0,0439207	0,0213307	330	1.092	0	0	1.092	
72	PĂPU ILARIAN	797	0,13899	243	0,40021	0,13899	0,22304	188	0,40021	0,51938	142	0,328	0,328	0,328	0,553	0,89395	3,8480335	0,0048938	0,0022786	35	383	0	0	383
73	PĂSĂRENI	1.798	0,31076	228	0,38395	0,31076	0,49930	416	0,38395	0,48169	134	0,560	0,560	0,560	0,54143	4,0925581	0,0127182	0,0051684	98	848	0	0	848	
74	PETEALE	1.968	0,34243	327	0,55087	1,537	0,40871	732	0,55087	0,89095	102	0,241	0,241	0,241	0,76251	1,6522098	0,0106895	0,0051684	80	1.004	0	0	1.004	
75	POSCĂUUA	1.968	0,34243	327	0,55087	1,537	0,40871	732	0,55087	0,89095	102	0,241	0,241	0,241	0,76251	1,6522098	0,0106895	0,0051684	80	1.004	0	0	1.004	
76	RAȘTOALTA	1.716	0,29856	297	0,50015	0,29856	0,40211	400	0,50015	0,82747	174	0,574	0,574	0,574	0,87354	1,7726514	0,0052928	0,0025708	125	859	0	0	859	
77	RIȘIU	3.504	0,60970	1.230	0,35103	0,60970	0,96890	618	1,40815	1,76410	489	1,305	1,305	1,305	0,27346	2,7220750	0,0165894	0,0080693	125	1.430	0	0	1.430	
78	RUSILĂMUNȚI	2.023	0,35200	360	0,90824	0,35200	0,59613	471	0,80824	0,76058	211	0,882	0,882	0,882	0,2178	0,63174	3,2433728	0,0157297	0,0078389	118	615	0	0	615
79	SĂRĂTENI	1.842	0,28571	196	0,33007	0,28571	0,38350	382	0,33007	0,41409	115	0,497	0,497	0,497	0,782	0,82048	0,0080229	0,0033525	52	708	0	0	708	
80	SĂȘCHIZ	2.204	0,38350	244	0,41080	0,38350	0,61876	513	0,41080	0,51550	143	0,650	0,650	0,650	1,828	0,82048	0,0080229	0,0033525	52	708	0	0	708	
81	SĂULIA	1.999	0,34783	373	0,82814	0,34783	0,55942	468	0,82814	0,78004	219	0,805	0,805	0,805	1,237	0,81881	3,4803100	0,0058454	81	580	0	0	580	
82	ȘINCAI	1.572	0,27353	227	0,38227	0,27353	0,43983	368	0,38227	0,47658	133	0,408	0,408	0,408	0,878	0,55918	3,9520813	0,0108122	0,0052511	80	580	0	0	580
83	SÎNCRAU DE MUREȘ	11.468	1,99543	969	1,69540	1,99543	3,20903	2.871	1,69540	2,08045	500	3,251	1,345	10,958	0,95553	1,1399105	0,0227461	0,0110469	171	1.554	0	0	1.554	
84	SÎNGERGIU DE MUREȘ	11.162	1,94219	575	0,88831	1,94219	3,12388	2.600	0,88831	1,21480	337	2,937	1,306	13,465	0,95553	1,1399105	0,0227461	0,0110469	171	1.554	0	0	1.554	
85	SÂNGER	2.246	0,39080	536	0,80263	0,39080	0,62853	523	0,80263	1,13240	314	0,837	0,837	0,837	1,161	0,51692	6,0239868	0,0258855	0,0125716	194	1.031	0	0	1.031
86	SÎNPAUL	4.598	0,79446	821	1,38257	1,38257	0,90000	0	0,00000	0,00000	0	0	0	0	0	0,00000	0,00000	0,00000	276	1.181	0	0	1.181	
87	SÎNPIETRU DE CÂMPIE	2.591	0,45083	517	0,87063	0,45083	0,72508	603	0,87063	1,09228	303	0,609	0,609	0,609	0,46739	8,1169725	0,0385940	0,0177724	276	1.181	0	0	1.181	
88	SÎNTANA DE MUREȘ	6.673	1,16110	1398	2,35425	6,288	0,93931	1,654	2,35425	2,83354	618	2,373	1,08	6,376	0,65540	1,0172800	0,0118115	0,0057394	104	1.097	0	0	1.097	
89	SOLOVAȘTRU	3.122	0,54323	437	0,73591	1,173	0,54323	0,87399	727	0,73591	0,92324	258	0,983	2,158	0,89058	2,5431071	0,0035087	0,0007008	104	1.097	0	0	1.097	
90	ȘTINCENI	1.306	0,22724	522	0,87905	0,22724	0,38546	304	0,87905	1,0282	300	0,610	0,440	1,248	0,85559	1,5444058	0,0020876	0,0004233	155	872	0	0	872	
91	SUPLAC	2.236	0,38908	335	0,56414	0,38908	0,62574	521	0,56414	0,70775	198	0,717	0,717	0,717	1,182	0,49601	4,8447498	0,0058943	0,0028828	44	415	0	0	415
92	SUSENI	2.383	0,41484	288	0,45132	0,41484	0,69806	665	0,45132	0,59821	157	0,712	0,712	0,712	1,182	0,49601	4,8447498	0,0058943	0,0028828	44	415	0	0	415
93	TĂULENI	903	0,15712	275	0,46310	0,15712	0,25270	210	0,46310	0,50099	161	0,371	0,371	0,371	0,60556	3,7514428	0,0245036	0,0119005	104	1.097	0	0	1.097	
94	VALEA LARGĂ	2.747	0,47798	448	0,75444	0,47798	0,78975	640	0,75444	0,94846	283	0,903	0,903	0,903	1,415	0,51511	1,1265088	0,0169821	0,0072665	112	843	0	0	843
95	VĂTAVA	2.050	0,35870	434	0,73086	0,35870	0,57269	477	0,73086	0,91690	254	0,731	1,188	1,188	0,58439	4,1846005	0,0014683	0,0014683	110	718	0	0	718	
96	VĂTAVA	1.761	0,30641	335	0,56414	0,30641	0,49281	410	0,56414	0,70775	198	0,608	0,608	0,608	0,657	0,54344	4,7893604	0,0014683	0,0014683	87	317	0	0	317
97	VETCA	736	0,12896	134	0,22586	0,12896	0,20968	171	0,22586	0,29310	70	0,250	0,250	0,250	0,351	0,47680	6,6929819	0,0008171	0,0004307	171	771	0	0	771
98	VIȘOARA	2.060	0,35844	205	0,34522	0,35844	0,57840	480	0,34522	0,43310	120	0,600	0,600	0,600	0,910	0,44175	6,3484564	0,0227590	0,0105522	302	1.835	0	0	1.835
99	VIȘĂTORI	4.419	0,76891	516	0,87232	0,76891	1,23668	1.029	0,76891	1,09438	304	1,333	1,333	1,333	2,141	0,48450	5,2257568	0,0401011	0,0195145	302	1.835	0	0	1.835
100	VOINODENI	1.704	0,29650	511	0,86053	0,29650	0,47687	397	0,86053	1,07659	209	0,998	0,998	0,998	0,688	0,88451	5,4272975	0,0160817	0,0078151	121	617	0	0	617
101	ZĂGAR	1.310	0,22784	142	0,2																			



HOTĂRÂREA NR. 30

din 14 aprilie 2026



privind repartizarea pe anul 2026 a sumelor reprezentând fond la dispoziția consiliului județean, a sumelor defalcate din taxa pe valoarea adăugată destinate finanțării cheltuielilor privind drumurile județene și comunale și a sumelor pentru derularea Programului pentru școli al României în perioada ianuarie-iunie a anului școlar 2025-2026, precum și estimarea sumelor ce vor fi repartizate pentru perioada 2027-2029

Consiliul Județean Mureș,

Văzând referatul de aprobare nr.10243/09.04.2026 al Președintelui Consiliului Județean Mureș, raportul de specialitate comun nr.10276/09.04.2026 al Direcției economice și Direcției tehnice, raportul nr. 10279/09.04.2026 al Serviciului juridic, precum și avizele comisiilor de specialitate,

Având în vedere:

- prevederile art. 4 lit. „a” și „c”, art. 6 alin. (1) lit. „b” și alin. (2) și art. 7 alin. (1) lit. „c” și alin.(6) din Legea nr. 43/2026 privind bugetul de stat pe anul 2026;
- prevederile art. 3 alin. (1¹) din Ordonanța Guvernului nr. 13/2017 privind aprobarea participării României la Programul pentru școli al Uniunii Europene, cu modificările și completările ulterioare;
- Ordinul ministrului educației și cercetării nr. 3463/2025 privind structura anului școlar 2025- 2026;
- Hotărârea Guvernului nr. 652/2023 pentru aprobarea Programului pentru școli al României în perioada 2023-2029, precum și pentru stabilirea bugetului pentru implementarea acestuia în anul școlar 2023-2024, cu modificările și completările ulterioare;
- Hotărârea Guvernului nr. 775/2025;
- adresa Administrației Județene a Finanțelor Publice Mureș nr. MSG_STZ - 4346/31.03.2026 și Decizia șefului de administrație al Administrației Județene a Finanțelor Publice Mureș nr. 7048/02.04.2026;

În temeiul art.173 alin.(1) lit. „f”, coroborate cu cele ale art. 87 alin.(2) și ale art.182 alin. (1) din Ordonanța de Urgență a Guvernului nr. 57/2019 privind Codul administrativ, cu modificările și completările ulterioare,

hotărăște:

Art.1. (1) Se aprobă repartizarea pe anul 2026 a sumei de 43.793 mii lei, reprezentând fond la dispoziția consiliului județean, pentru susținerea programelor de dezvoltare locală, pentru susținerea proiectelor de infrastructură care necesită cofinanțare locală,





Handwritten signature and stamp at the top right of the page.

precum și pentru cheltuielile de funcționare pe care unitățile administrativ-teritoriale din județ, în mod justificat, nu le pot finanța din veniturile proprii așa cum sunt definite la art.5 alin.(1) lit.a) din Legea nr.273/2006, cu modificările și completările ulterioare și din sume defalcate din taxa pe valoarea adăugată pentru echilibrarea bugetelor locale, potrivit coloanei nr. 2 din anexa nr. 1.

(2) Sumele estimate a fi repartizate în perioada 2027-2029, în conformitate cu prevederile art. 33 alin. (3) lit. „b” din Legea nr. 273/2006 privind finanțele publice locale, cu modificările și completările ulterioare, se regăsesc în coloanele nr. 3-5 din anexa nr. 1.

Art.2. (1) Se aprobă repartizarea pe anul 2026 a sumei de 21.281 mii lei în vederea finanțării cheltuielilor privind drumurile județene și comunale, potrivit coloanei nr. 2 din anexa nr. 2.

(2) Sumele estimate a fi repartizate în perioada 2027-2029 în vederea finanțării cheltuielilor privind drumurile județene și comunale se regăsesc în coloanele nr. 3-5 din anexa nr.2.

Art.3. Se aprobă repartizarea a 1.783 mii lei din sume defalcate din taxa pe valoarea adăugată pentru finanțarea cheltuielilor descentralizate la nivelul județelor către bugetele locale ale Orașului Miercurea Nirajului și a Comunelor Bălăușeri, Chibed, Crăciunești, Eremitu, Gălești, Ghindari, Gornești, Ibănești, Ideciu de Jos, Pănet, Păsăreni, Sărățeni și Sângeorgiu de Mureș pentru derularea Programului pentru școli al României în perioada ianuarie-iunie a anului școlar 2025 - 2026, din care 1.538 mii lei pentru distribuția produselor și 245 mii lei pentru finanțarea măsurilor educative care însoțesc distribuția fructelor, legumelor, laptelui și produselor lactate, potrivit anexei nr. 3.

Art.4. (1) Autoritățile deliberative și executive ale administrației publice locale, constituite la nivelul unităților administrativ-teritoriale cărora le-au fost repartizate sume potrivit prezentei hotărâri, au obligația alocării și utilizării acestora conform destinațiilor prevăzute de lege și cu respectarea metodologiilor legal aprobate.

(2) Anexele nr. 1-3 fac parte integrantă din prezenta hotărâre.

Art.5. Prezenta hotărâre se comunică Administrației Județene a Finanțelor Publice Mureș, unităților administrativ-teritoriale cărora le-au fost repartizate sume, precum și Direcției economice și Direcției tehnice din cadrul aparatului de specialitate al Consiliului Județean Mureș, care răspund de ducerea la îndeplinire a acesteia.



PREȘEDINTE
Péter Ferenc

Handwritten signature and stamp of the President, Péter Ferenc.

CONTRASEMNEAZĂ
SECRETAR GENERAL
Paul Cosma

Handwritten signature and stamp of the General Secretary, Paul Cosma.

Repartizarea pe anul 2026 a sumelor reprezentând fond la dispoziția Consiliului Județean Mureș potrivit art. 7 alin. (6) din Legea bugetului de stat pe anul 2026, precum și estimarea sumelor ce vor fi repartizate bugetelor locale în perioada 2027-2029 potrivit art. 33 alin. (3) lit. b) din Legea nr. 273/2006, cu modificările și completările ulterioare

mii lei

Nr. crt.	Unitate administrativ-teritorială	Fond la dispoziția Consiliului Județean Mureș 2026 (04.02.05)	Estimări 2027 - 2029		
			2027	2028	2029
			Sume din cote defalcate din impozitul pe venit (04.02.04)	Sume din cote defalcate din impozitul pe venit (04.02.04)	Sume din cote defalcate din impozitul pe venit (04.02.04)
0	1	2	3	4	5
1	Sighișoara	424	254	268	268
2	Reghin	505	303	320	320
3	Târnăveni	430	258	272	272
4	Luduș	1.000	600	633	633
5	Sovata	535	321	339	339
6	Iernut	700	420	443	443
7	Miercurea Nirajului	590	354	374	374
8	Sărmașu	500	300	317	317
9	Sângeorgiu de Pădure	485	291	307	307
10	Ungheni	430	258	272	272
11	Acățari	520	312	329	329
12	Adămuș	385	231	245	245
13	Albești	401	241	254	254
14	Aluniș	375	225	239	239
15	Apold	424	254	268	268
16	Ațintiș	401	241	254	254
17	Bahnea	424	254	268	268
18	Band	424	254	268	268
19	Batoș	401	241	254	254
20	Băgaciu	401	241	254	254
21	Băla	424	254	268	268
22	Bălăușeri	385	231	245	245
23	Beica de Jos	401	241	254	254
24	Bereni	455	273	288	288
25	Bichiș	395	237	250	250
26	Bogata	401	241	254	254
27	Breaza	424	254	268	268
28	Brâncovenești	497	298	315	315
29	Ceuașu de Câmpie	475	285	301	301
30	Chețani	401	241	254	254
31	Chibed	285	173	182	182
32	Chiheru de Jos	401	241	254	254

Nr. crt.	Unitate administrativ-teritorială	Fond la dispoziția Consiliului Județean Mureș 2026 (04.02.05)	Estimări 2027 - 2029		
			2027	2028	2029
			Sume din cote defalcate din impozitul pe venit (04.02.04)	Sume din cote defalcate din impozitul pe venit (04.02.04)	Sume din cote defalcate din impozitul pe venit (04.02.04)
0	1	2	3	4	5
76	Râciu	424	254	268	268
77	Rușii Munți	401	241	254	254
78	Saschiz	424	254	268	268
79	Sărățeni	285	171	182	182
80	Sâncraiu de Mureș	424	254	268	268
81	Sângeorgiu de Mureș	400	240	253	253
82	Sânger	401	241	254	254
83	Sânpaul	515	309	326	326
84	Sânpetru de Câmpie	401	241	254	254
85	Sântana de Mureș	401	241	254	254
86	Solovăstru	424	254	268	268
87	Stânceni	424	254	268	268
88	Suplac	415	249	263	263
89	Suseni	401	241	254	254
90	Șăulia	401	241	254	254
91	Șincai	424	254	268	268
92	Tăureni	401	241	254	254
93	Valea Largă	424	254	268	268
94	Vărgata	415	249	263	263
95	Vătava	401	241	254	254
96	Vețca	325	195	207	207
97	Viișoara	401	241	254	254
98	Vânători	424	254	268	268
99	Voivodeni	401	241	254	254
100	Zagăr	401	241	254	254
101	Zau de Câmpie	424	254	268	268
	TOTAL	43.793	26.280	27.740	27.740

Repartizarea pe anul 2026 a sumelor defalcate din TVA pentru finanțarea cheltuielilor privind drumurile
judetene și comunale și estimări pe anii 2027-2029

mii lei

Nr. crt.	Unitate administrativ-teritorială	Sume repartizate 2026	Estimări		
			2027	2028	2029
0	1	2	3	4	5
1	Sighișoara	26	27	28	28
2	Târnăveni	44	45	47	47
3	Luduș	27	28	30	30
4	Iernut	27	28	30	30
5	Sărmașu	27	28	30	30
6	Ungheni	32	33	35	35
7	Albești	27	28	30	30
8	Apold	27	28	30	30
9	Ațintiș	27	28	30	30
10	Băhnea	27	28	30	30
11	Band	27	28	30	30
12	Batoș	27	28	30	30
13	Băgaciu	27	28	30	30
14	Băla	27	28	30	30
15	Beica de Jos	27	28	30	30
16	Bogata	27	28	30	30
17	Breaza	27	28	30	30
18	Chețani	27	28	30	30
19	Chiheru de Jos	27	28	30	30
20	Coroisânmartin	27	28	30	30
21	Cozma	27	28	30	30
22	Crăiești	27	28	30	30
23	Cucerdea	27	28	30	30
24	Cuci	27	28	30	30
25	Daneș	27	28	30	30
26	Deda	27	28	30	30
27	Fărăgău	27	28	30	30
28	Fântânele	750	767	810	810
29	Gornești	350	358	378	378
30	Grebenișu de Câmpie	27	28	30	30
31	Gurghiu	27	28	30	30
32	Hodac	27	28	30	30
33	Ibănești	27	28	30	30
34	Iclânzel	27	28	30	30
35	Idecu de Jos	27	28	30	30
36	Lunca	27	28	30	30
37	Miheșu de Câmpie	27	28	30	30

Nr. crt.	Unitate administrativ-teritorială	Suma repartizate 2026	Estimări		
			2027	2028	2029
0	1	2	3	4	5
38	Nadeș	27	28	30	30
39	Ogra	27	28	30	30
40	Petelea	27	28	30	30
41	Pogăceaua	27	28	30	30
42	Răstolița	27	28	30	30
43	Râciu	27	28	30	30
44	Rușii Munți	27	28	30	30
45	Saschiz	27	28	30	30
46	Sâncraiu de Mures	27	28	30	30
47	Sânger	27	28	30	30
48	Sânpetru de Câmpie	27	28	30	30
49	Sântana de Mureș	27	28	30	30
50	Solovăstru	27	28	30	30
51	Stânceni	27	28	30	30
52	Suseni	27	28	30	30
53	Șăulia	27	28	30	30
54	Șincai	27	28	30	30
55	Tăureni	27	28	30	30
56	Valea Largă	27	28	30	30
57	Vătava	27	28	30	30
58	Viișoara	27	28	30	30
59	Vânători	27	28	30	30
60	Voivodeni	27	28	30	30
61	Zagăr	27	28	30	30
62	Zau de Câmpie	27	28	30	30
63	Județul Mureș	18.540	18.939	19.966	19.966
	TOTAL	21.281	21.765	22.974	22.974